



Online pályázatkezelő rendszer használati útmutató Magyar Állami Eötvös Ösztöndíjra pályázók részére

Technikai feltételek

A rendszer bármely böngészővel használható, de a Chrome használata ajánlott.

A csatolandó dokumentumok feltöltésekor elfogadott dokumentumtípus **kizárólag pdf**, a **maximálisan feltölthető fájl méret 3 MB**.

!Kérjük, a dokumentumok feltöltésénél fokozottan ügyeljenek arra, hogy a fájlok neve se ékezetes, se különleges karaktereket ne tartalmazzon! Az ilyen dokumentumok nem várt problémákat okozhatnak a pályázat benyújtásakor.

Belépés, pályázók regisztrációja

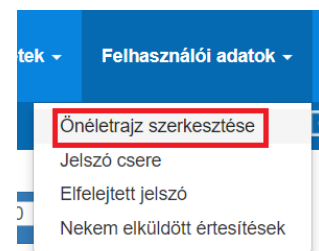
Pályázáshoz korábbi felhasználónevével és jelszavával lépjen be a <https://scholarship.hu> oldalra. Ha korábban nem regisztrált, akkor ezt ugyanitt kell megtennie. A sikeres regisztrációról a rendszer e-mail értesítést küld Önnek a megadott e-mail címére.

Lehetőség szerint gmail-es e-mail címmel regisztráljon, bizonyos levelező rendszerek (hotmail, citrommail) esetén az automatikus értesítések, melyek fontosak a pályázat lebonyolítása során, nem érkeznek meg a címzethez.

Bejelentkezést követően a rendszer automatikusan az „Önéletrajz szerkesztése” oldalra irányítja Önt, itt töltsse ki a szükséges adatokat. Az **Önéletrajz** űrlap megfelelő kitöltése alapfeltétele valamennyi pályázatnak. A * -gal jelölt mezők kitöltése kötelező. A neve mellett található Mentés és Bezárás lehetőségre kattintva rögzítheti a bevitt adatokat:



Az Önéletrajz űrlap a későbbiekben bármikor szerkeszthető, ekkor már mint regisztrált felhasználó lépjen be. Az Önéletrajz szerkesztése a lap tetején található Felhasználói adatok menüsor Önéletrajz szerkesztése lehetőségére kattintva lehetséges:

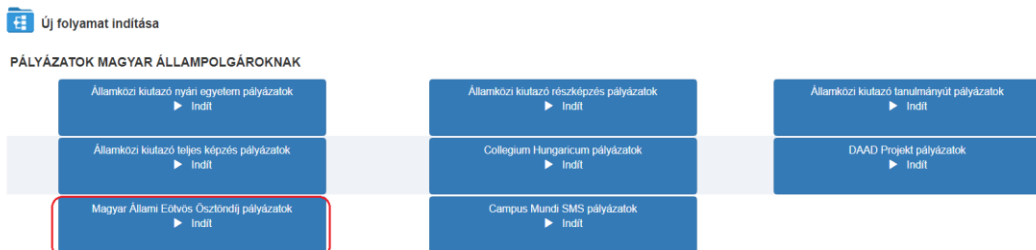


A szerkesztésnél az összes korábban megadott adat megjelenik. A módosítást követően a neve mellett található **Mentés és Bezárás** lehetőségre kattintva mentheti változtatásait.

A pályázat elkészítése


A továbblépéshez kattinson az **+ Új pályázat/feladat indítása** gombra.

Ezután a megjelenő lehetőségek közül válassza a Magyar Állami Eötvös Ösztöndíj pályázatok > Indít ablakot és kattintson rá.

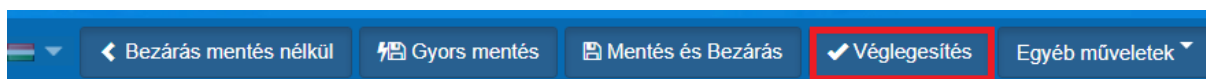


Végül a megjelenő ösztöndíj lehetőségek közül kattintson arra, amelyre pályázatot szeretne benyújtani.

A kiválasztott ösztöndíjra kattintva az Alapadatok lépés **Pályázat adatai, csatolandó dokumentumok** felülete nyílik meg.

Adja meg a kért adatokat, majd a  ikonnal válassza ki a kutatási/tanulmányi szakterületének megfelelő tudományterületet.

Az adatmezők kitöltését követően kattintson a Művelet gomb alatt található **Gyors mentés**, majd a **Véglegesítés** lehetőségre:




Ezzel a lépéssel még nem nyújtja be pályázatát, hanem a rendszer átlépteti Önt a következő, **Egyéb csatolandó dokumentumok** lépésbe. Itt:

1. adja meg a szükséges adatokat,
2. a megfelelő helyre töltsse fel a benyújtandó dokumentumokat (a kötelezően csatolandó mellékletek tekintetében kérjük, tájékozódjon a pályázati felhívásból)
Figyelem! A pályázati űrlap Önéletrajz lapfülén található adatok itt nem szerkeszthetők, ezek csak a Felhasználói adatok / Önéletrajz szerkesztése lehetőségre kattintva módosíthatók.
3. olvassa át és válaszolja meg a Nyilatkozatok részen található kérdéseket,
4. készítse el a pályázati adatlapot:

4.1 **Mentse** el az oldalt a neve mellett található Gyors mentés lehetőséggel.

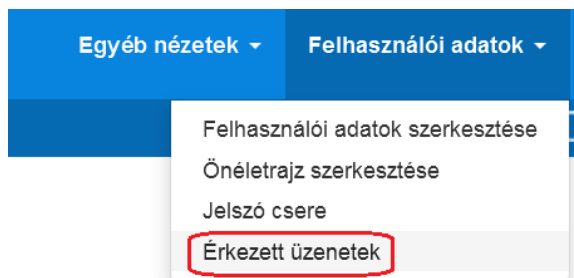
Még NE kattintson a Véglegesítés gombra!

4.2 Nyomja meg a **Behelyettesítés** gombot , a megjelenő dokumentumot mentse el számítógépére.

4.3 Ezt követően nyomtassa ki az adatlapot, **írja alá**, s ezt az aláírt adatlapot szkennelt formában töltsé vissza a „Kitöltött és aláírt pályázati adatlap feltöltése” mezőbe. Ezután a neve mellett található **Véglegesítés** lehetőséggel nyújtsa be online pályázatát. *Figyelem! Ha erre a gombra kattint, az adatok már nem módosíthatóak, a pályázata automatikusan benyújtásra kerül a Tempus Közalapítványhoz.*

4.4 A pályázat eltűnik az Aktuális feladatok listájából, a továbbiakban az Ön számára nem szerkeszthető.

A pályázat sikeres elküldéséről a rendszer automatikus e-mailben értesíti a pályázót. Az automatikus e-mail a pályázat benyújtását követő néhány órán belül érkezik meg a megadott e-mail címre: „Magyar Állami Eötvös Ösztöndíj pályázat beérkezése” tárgymegjelöléssel. (feltétlenül nézze meg a Spam könyvtárat a levelezőrendszerében, ha nem látná az e-mailt) A 'Felhasználói adatok - Érkezett üzenetek' menüpontjában is rögtön meggyőződhet a benyújtás sikerességéről:



A *-gal jelölt mezők kitöltése kötelező! Hiányos pályázatot nem lehet elküldeni a rendszerben. Amennyiben nem tud minden adatot feltölteni, az űrlapok tetején **Mentés és Bezárás** lehetőséggel elmentheti a megkezdett pályázatot. Ilyenkor a pályázat az **Aktuális feladatok** listába kerül, s a későbbiek során rákattintva folytatható a pályázat feltöltése.