

Közhasznúsági melléklet

1. A szervezet azonosító adatai

név: Tempus Közalapítvány

székhely: 1077 Budapest, Kéthly Anna tér 1.

bejegyző határozat száma: Pk.60336/1996/3, 1996.05.23.

nyilvántartási szám: 6170

adószám: 18154180-2-42

képviselő neve: Dr. Nemeslaki András

2. Tárgyévben végzett alapcél szerinti és közhasznú tevékenységek bemutatása

A magyar szakképzés, oktatás és kutatás-fejlesztés nemzetközi kapcsolódásának, az európai integráció gondolatának és Magyarország EU-tagságából adódó kötelezettségeinek, feladatainak végrehajtása, az ezzel járó kihívásoknak való megfelelés előmozdítása és támogatása. A magyar szakképzés, oktatás és a kutatásfejlesztés leterein belül az egyenlő esélyek és hozzáférés előmozdítása, illetve a társadalmi előítéletek elleni küzdelem elősegítése.

3. Közhasznú tevékenységek bemutatása (tevékenységenként)

közhasznú tevékenység megnevezése: A közalapítvány által kezelt EU-s és hazai forrásokból megvalósuló programok

közhasznú tevékenységhez kapcsolódó közfeladat, jogszabályhely:

- 2011. évi CXCV. törvény a nemzeti köznevelésről
- 2011. évi CCIV. törvény a nemzeti felsőoktatásról
- 2011. évi CLXXXVII. törvény a szakképzésről

a közhasznú tevékenység célcsoportja:

Tanulók, hallgatók, tanárok, oktatók, oktatási szakemberek, kis- és középvállalkozások, fogyatékkal élők.

a közhasznú tevékenységből részesülők létszáma:

12.901 fő.

a közhasznú tevékenység főbb eredményei:

12.901 fő mobilitási pályázatok útján történő támogatásának köszönhetően a magyar szakképzés, oktatás és kutatás-fejlesztés európai felzárkózásának és kapcsolódásának elősegítése.

4. Közhasznú tevékenység érdekében felhasznált vagyon kimutatása

adatok E Ft-ban

Felhasznált vagyonelem megnevezése	Vagyonelem értéke*	Felhasználás célja
Induló tőke	23 702	Közalapítvány működtetése
Tőkeváltozás	169 579	Közalapítvány működtetése
Tárgyévi eredmény alaptervekenységből	11 819	Közalapítvány működtetése
Tárgyévi eredmény vállalkozási tev.-ből	75	Közalapítvány működtetése
Összesen:	205 175	

5. Cél szerinti juttatások kimutatása

adatok E Ft-ban

Cél szerinti juttatás megnevezése	2014.12.31. (1)	2015.12.31. (2)
Továbbutalt támogatások a Közalapítvány által kezelt programokban	6 391 722	8 374 118
Összesen:	6 391 722	8 374 118

6. Vezető tisztségviselőknek nyújtott juttatás

adatok E Ft-ban

Tisztség	2014.12.31. (1)	2015.12.31. (2)
Felügyelő bizottsági és kuratóriumi tagok tiszteletdíja	3 925	8 300
A. Vezető tisztségviselőknek nyújtott juttatás összesen:	3 925	8 300

7. Közhasznú jogállás megállapításához szükséges mutatók

adatok E Ft-ban

Alapadatok	2014.12.31. (1)	2015.12.31. (2)
B. Éves összes bevétel	7 488 887	9 409 209
ebből:		
C. a személyi jövedelemadó meghatározott részének az adózó rendelkezése szerinti felhasználásáról szóló 1996. évi CXXVI. törvény alapján átutalt összeg	75	
D. közszolgáltatási bevétel		
E. normatív támogatás		
F. az Európai Unió strukturális alapjaiból, illetve a Kohéziós Alapból nyújtott támogatás	342 418	206 337
G. Korrigált bevétel [B-(C+D+E+F)]	7 146 394	9 202 872
H. Összes ráfordítás (kiadás)	7 455 410	9 397 315
I. ebből személyi jellegű ráfordítás	586 859	636 728
J. Közhasznú tevékenység ráfordításai	7 442 030	9 387 279
K. Adózott eredmény	33 477	11 894
L. A szervezet munkájában közreműködő közérdekű önkéntes tevékenységet végző személyek száma (főben; a közérdekű önkéntes tevékenységről szóló 2005. évi LXXXVIII. törvénynek megfelelően)		

Erőforrás-ellátottság mutatói

Mutató teljesítése

1.) Ectv. 32. § (4) a) $[(B1+B2)/2 > 1.000.000,- \text{ Ft}]$

Igen

-> mutató tartalma: $[\text{összes bevétel (2014.12.31.)} + \text{2015.12.31.)}] / 2 > 1.000.000 \text{ Ft}$

2.) Ectv. 32. § (4) b) $[K1+K2 >= 0]$

Igen

-> mutató tartalma: $\text{adózott eredmény (2014.12.31.)} + \text{2015.12.31.)} >= 0 \text{ Ft}$

3.) Ectv. 32. § (4) c) $[(I1+I2-A1-A2)/(H1+H2) >= 0,25]$

Nem

-> mutató tartalma: $\{[\text{személyi jellegű ráfordítások (2014.12.31.} + \text{2015.12.31.)} - \text{vezető tisztségviselőknek nyújtott juttatás összesen: (2014.12.31.} + \text{2015.12.31.)}] / \text{összes ráfordítás (2014.12.31.} + \text{2015.12.31.)}\} >= 0,25$

Társadalmi támogatottság mutatói**Mutató teljesítése**1.) Ectv. 32. § (5) a) $[(C1+C2)/(G1+G2)] \geq 0,02$


Nem

-> mutató tartalma: kiutalt SZJA (2014.12.31. + 2015.12.31.) / korrigált bevétel (2014.12.31. + 2015.12.31.) $\geq 0,02$ 2.) Ectv. 32. § (5) b) $[(J1+J2)/(H1+H2)] \geq 0,5$

Igen

-> mutató tartalma: közhasznú tevékenység ráfordításai (2014.12.31. + 2015.12.31.) / összes ráfordítás (kiadás) (2014.12.31. + 2015.12.31.) $\geq 0,5$ 3.) Ectv. 32. § (5) c) $[(L1+L2)/2] \geq 10$ fő

Nem

-> mutató tartalma: a szervezet munkájában közreműködő önkéntesek száma (2014.12.31. + 2015.12.31.) / 2 ≥ 10 főBudapest,
2016. április 27.Dr. Nemeslaki András
Tempus Közalapítvány

Szerződés szám	Támogató	Program, projekt megnevezése	Támogatás forrása	támogatás típusa	Időtartam	Szerz. dátuma	Támogatási összeg	2015. évi támogatás és előző évi maradvány (Ft)	Kapott költségterítés
16084/2015/EUNEF	EMMI	2015. évi működési támogatás az Erasmus+ és CEEPUS programokhoz, valamint hazai önrész biztosítása egyéb támogatási projektekhöz	központi költségvetés	vissza nem térítendő	2015.01.01-2016.08.31	2015.04.14	240 260 715 Ft	240 260 715 Ft	0 Ft
57453/2015/BILAT	EMMI	Stipendium Hungaricum és Államközi Ösztöndíjak	központi költségvetés	vissza nem térítendő	2015.01.01-2015.08.31	2015.12.11	93 670 000 Ft	93 670 000 Ft	0 Ft
59703-1/2015/BILAT	EMMI	MÖB Iroda feladatainak átvétele (Államközi Ösztöndíjak)	központi költségvetés	vissza nem térítendő	2015.04.15-2015.12.31	2015.12.23	17 760 000 Ft	17 760 000 Ft	0 Ft
62417-1/2015/BILAT	EMMI	Stipendium Hungaricum	központi költségvetés	vissza nem térítendő	2015.09.01-2015.12.31	2015.12.31	62 000 000 Ft	62 000 000 Ft	0 Ft
EAC-2015-0100	EC DG EAC	Erasmus+ 2015 működési támogatás	nemzetközi forrás	vissza nem térítendő	2015.01.01-2015.12.31	2015.05.18	1 308 094,60 €	404 397 446 Ft	1 412 122 Ft
2013-4847/005	EACEA	ECVET Experts 2015	nemzetközi forrás	vissza nem térítendő	2015.01.01-2015.12.31	2015.05.18	30 495,00 €	9 427 529 Ft	698 677 Ft
2015-0440/001-001 (decision)	EACEA	CroCoos projekt	nemzetközi forrás	vissza nem térítendő	2014.05.01-2017.04.30	2014.05.15	786 203,00 €	132 058 641 Ft	0 Ft
2015-0056/001-001	EACEA	Europe for citizens 2015	nemzetközi forrás	vissza nem térítendő	2015.01.01-2015.12.31	2015.03.26	48 361,00 €	11 495 216 Ft	0 Ft
2014-3609	EACEA	EHEA Reforms	nemzetközi forrás	vissza nem térítendő	2015.01.01-2015.12.31	2015.03.06	25 000,00 €	3 815 000 Ft	162 763 Ft
EAC-2013-0536 Partnership Agr.	Foundation for RT, Greece	European Policy Network on School Leadership 2014	nemzetközi forrás	vissza nem térítendő	2014.11.01-2016.04.30	2014.12.13	123 000,00 €	27 150 774 Ft	0 Ft
2015-2573/001-001	EACEA	EFFECT projekt	nemzetközi forrás	vissza nem térítendő	2014.01.12-2015.07.11.	2014.02.01	22 092,40 €	505 182 Ft	0 Ft
2015-3282/001-001	EACEA	ESL PLUS projekt	nemzetközi forrás	vissza nem térítendő	2015.11.01-2018.04.30	2015.10.30	499 902 €	46 805 824 Ft	0 Ft
NFÜ/156/2013	NFÜ/SZPI	EGT ösztöndíj program	központi költségvetés	vissza nem térítendő	2016.01.01-2018.07.31	2015.12.09	499 625 €	47 096 151 Ft	0 Ft
TAMOP 4.2.4.B/1-11/1-2012-001	NFÜ/EMMI	Campus Hungary B1	központi költségvetés	vissza nem térítendő	2013.03.26-2017.04.30	2013.12.31	54 989 293,00 Ft	7 933 387 Ft	0 Ft
TAMOP 4.2.4.B/2-11/1-2012-001	NFÜ/EMMI	Campus Hungary B2	központi költségvetés	vissza nem térítendő	2012.02.20-2015.01.29	2012.08.29	169 585 798,00 Ft	20 995 198 Ft	0 Ft
					2012.03.28-2015.08.31	2012.10.12	630 884 015 Ft	158 301 596 Ft	93 858 Ft



Handwritten signature

Szerződésszám	Kamat és egyéb bev.	Bevételek összesen	Személyi jellegű kiadások	Dologi kiadások és ÉCS	Partnerek/öztöndíjasok részére utalt támogatások	Kiadások összesen	Pénztári kerékkéti differencia	Elhatárolt bevétel	Árfolyam differencia	Eredmény
16084/2015/EUNEF	0 Ft	240 260 715 Ft	215 280 023 Ft	24 989 553 Ft	0 Ft	240 269 576 Ft	2 Ft	0 Ft	8 859 Ft	0 Ft
57453/2015/BILAT	0 Ft	93 670 000 Ft	24 415 630 Ft	17 436 637 Ft	0 Ft	41 852 267 Ft	0 Ft	51 817 733 Ft	0 Ft	0 Ft
59703-1/2015/BILAT	0 Ft	17 760 000 Ft	11 906 173 Ft	5 853 827 Ft	0 Ft	17 760 000 Ft	0 Ft	299 Ft	299 Ft	0 Ft
62417-1/2015/BILAT	0 Ft	62 000 000 Ft	32 743 264 Ft	14 889 935 Ft	0 Ft	47 633 199 Ft	0 Ft	14 366 801 Ft	0 Ft	0 Ft
EAC-2015-0100										
	275 495 Ft	406 085 063 Ft	219 174 191 Ft	177 550 881 Ft	0 Ft	395 725 072 Ft	14 333 Ft	0 Ft	3 697 540 Ft	13 071 864 Ft
	0 Ft	10 126 206 Ft	4 995 616 Ft	3 140 887 Ft	0 Ft	8 136 503 Ft	8 Ft	1 991 796 Ft	2 085 Ft	0 Ft
2013-4847/005	21 Ft	132 058 662 Ft	18 010 691 Ft	7 611 299 Ft	12 585 847 Ft	38 207 837 Ft	4 Ft	91 970 787 Ft	-1 880 042 Ft	0 Ft
2015-0440/001-001 (decision)	0 Ft	11 495 216 Ft	1 361 064 Ft	12 156 553 Ft	0 Ft	13 517 617 Ft	6 Ft	-1 565 500 Ft	456 895 Ft	0 Ft
2015-0056/001-001	0 Ft	3 977 763 Ft	3 631 140 Ft	4 228 420 Ft	0 Ft	7 859 560 Ft	4 Ft	-3 875 625 Ft	6 168 Ft	0 Ft
2014-3609	82 Ft	27 150 856 Ft	7 543 316 Ft	8 384 246 Ft	0 Ft	15 927 562 Ft	8 Ft	11 229 332 Ft	6 030 Ft	0 Ft
EAC-2013-0536 Partnership Agr.	0 Ft	505 182 Ft	1 342 576 Ft	1 057 679 Ft	0 Ft	2 400 255 Ft	3 Ft	-1 895 070 Ft	0 Ft	0 Ft
2015-2573/001-001	0 Ft	46 805 824 Ft	1 591 421 Ft	356 028 Ft	11 048 596 Ft	12 996 045 Ft	0 Ft	33 901 425 Ft	91 646 Ft	0 Ft
2015-3282/001-001	0 Ft	47 096 151 Ft	0 Ft	0 Ft	0 Ft	0 Ft	0 Ft	46 932 774 Ft	-163 377 Ft	0 Ft
NFÜ/156/2013	0 Ft	7 933 387 Ft	8 302 743 Ft	2 658 543 Ft	0 Ft	10 961 286 Ft	0 Ft	-3 027 899 Ft	0 Ft	0 Ft
TAMOP 4.2.4.B/1-11/1-2012-001	0 Ft	20 995 198 Ft	4 499 124 Ft	15 450 919 Ft	899 999 Ft	20 850 042 Ft	0 Ft	145 156 Ft	0 Ft	0 Ft
TAMOP 4.2.4.B/2-11/1-2012-001	0 Ft	158 395 434 Ft	67 350 968 Ft	65 020 006 Ft	53 218 205 Ft	185 589 179 Ft	15 Ft	-27 185 181 Ft	8 529 Ft	0 Ft

Handwritten signature



Kimutatás a 2015. évi cél szerinti juttatásokról

Fki-i szám	Cél szerinti juttatás megnevezése	Előző év	Tárgyév
8672201	Ceeplus 2012	-45	0
8672202	Ceeplus 2013	8 859	0
8672203	CEEPUS 2014	20 660	7 087
8672204	CEEPUS 2015	0	33 807
8672691	Európai Nyelvi Díj 2014	350	0
8672692	Európai Nyelvi Díj 2015	0	500
867292	Felsőoktatás Nemzetközi Fejlesztéséért Díj CH B1	0	900
86730	E+ önfelkészítő stábilizáló hallgatók (CH B2)	3 625	53 218
86731-32	Erasmus+ 2014		
867311	Erasmus + KA 1 - Higher Education	2 563 808	1 331 486
867312	Erasmus + KA 1 - Vocational education and training	1 283 282	352 893
867313	Erasmus + KA 1 - School education	187 899	84 037
867314	Erasmus + KA 1 - Adult education	31 753	24 331
867321	Erasmus + KA 2 -Higher Education	0	77 731
867322	Erasmus + KA 2 - Vocational education and training	189 017	116 609
867323	Erasmus + KA 2 - School education	274 066	244 529
867324	Erasmus + KA 2 - Adult education	49 074	122 475
867325	Erasmus + KA2 szektorközi támogatások	142 674	0
867542	Grundtvig - LLP EU 2010-0242	0	-989
867543	Leonardo - LLP EU 2010-0242	-241	0
867551	Comenius - LLP EU 2011-0029	5 050	0
867553	Leonardo - LLP EU 2011-0029	52 723	0
867554	Erasmus - LLP EU 2011-0029	0	-9
867561	Comenius - LLP EU 2012-0034	120 085	96 280
867562	Grundtvig - LLP EU 2012-0034	58 568	1 692
867563	Leonardo - LLP EU 2012-0034	364 022	98 170
867564	Erasmus - LLP EU 2012-0034	-17 064	-2 728
867571	Comenius - LLP EU 2013-0030	64 515	187 265
867572	Grundtvig - LLP EU 2013-0030	16 574	60 290
867573	Leonardo - LLP EU 2013-0030	150 348	337 121
867574	Erasmus - LLP EU 2013-0030	746 278	-27 186
867575	Transversal program - LLP EU 2013-0030	16 921	0
867576	Szakértői tanulmányút 2013	964	0
8676911	ECCE - Mundus 2011-3188.	9 728	2 549
8676912	Kutatók Éjszakája 2013	-4 659	4 275
8676913	QUALL projekt 2012-5124/0009-0001	0	2 926
8676914	CROCOOS 550453-LLP-1/2013	52 751	12 586
8676915	EFFECT 2015 - 2573	0	11 048
867711	Államközi Ösztöndíjak 2015	0	71 317
867721	DAAD (Németh felsőoktatási csereszolgálat 2015)	0	6 719
86781	Erasmus+ 2015		
8678111	Higher Education (HE) KA1	0	2 445 973
8678112	Higher Education (HE) KA2	0	20 836
8678121	Vocational education and training (VET) KA1	0	1 194 429
8678122	Vocational education and training (VET) KA2	0	226 899
8678131	School education (SE) KA1	0	206 375
8678132	School education (SE) KA2	0	354 063
8678141	Adult education (AE) KA1	0	30 059
8678142	Adult education (AE) KA2	0	125 762
867815	Nemzetközi kreditmobilitás	0	458 793
	Összesen	6 391 585	8 374 118

Kusler



TEMPUS KÖZALAPÍTVÁNY

**SZÖVEGES KIEGÉSZÍTŐ BESZÁMOLÓ A 2015. ÉVI KÖZHASZNÚSÁGI
MELLÉKLETHEZ**

I. A szervezet azonosító adatai

név: Tempus Közalapítvány

székhely: 1077 Budapest, Kéthly Anna tér 1.

bejegyző határozat száma: 01.PK. 60 336/1996/3

nyilvántartási szám: 01-01-0006170.

képviselő neve: Dr. Nemeslaki András

II. Tárgyévben végzett alapcél szerinti és közhasznú tevékenységek bemutatása

II.1 Bevezetés

Az 1996-ban létrehozott Tempus Közalapítvány az Emberi Erőforrások Minisztériumának felügyelete alatt működő, közhasznú szervezet, amely nemzeti és nemzetközi oktatási-képzési pályázati programokat kezel, különböző képzéseket nyújt az EU támogatások felhasználása témakörében, illetve tudásközpont szerepet tölt be.

A 54/1994. (IV. 13.) Korm. rendelet a Magyar Állami Eötvös Ösztöndíjról és a 285/2013. (VII. 26.) Korm. rendelet a Stipendium Hungaricumról hatályba lépésével az új feladatok átvételével és a TKA 2014. évi új irodaházba való költözése miatti címváltozás okán szükségessé vált a Közalapítvány Alapító Okiratának módosítása, azonban a bírósági bejegyzés az év folyamán nem történt meg, így 2015-ben a 2014. július 19-én bejegyzett Alapító Okirat volt még hatályban. A Közalapítványnál a feladatok átvételét követően Stipendium Hungaricum néven új csoport alakult, illetve a Felsőoktatási programkért felelős csoporthoz kerültek a hagyományos államközi megállapodásokon alapuló ösztöndíjakkal kapcsolatos feladatok.

Megszüntetésre került a Campus Hungary TÁMOP 2.4.2 konvergencia régiós projekt érdekében létrejött pécsi telephely a projekt 2015. augusztus végi lezárultával.

2015. február 19-én érkezett meg a végzés a 2011. évi CLXXV. tv. alapján a Közalapítvány közhasznú nyilvántartásba vételéről.

A Tempus Közalapítvány Kuratóriuma 2015-ben 15 alkalommal, a Felügyelő Bizottság pedig 5 alkalommal ülésezett.

2015-ben a Tempus Közalapítvány - megnövekedett feladataival összhangban – a központi költségvetésből a korábbi évekhez képest magasabb támogatást kapott: 2014 végén döntés született a CEEPUS program fogadási hónapszám keretének jelentős, 600 hónapra történő emeléséről, melyhez az emelt összegű pályázati keretet az EMMI biztosította. Emellett az év közben átvett Stipendium Hungaricum pályázatok és Államközi Ösztöndíjak működtetéséhez szükséges összeg is növelte a központi költségvetésből származó bevételeket. Hazai forrásból ezeken felül a 2015-ben záruló Campus Hungary TÁMOP projektekre és az EGT Ösztöndíj programra érkezett támogatás.

2015-ben is több külső ellenőrzésre került sor a TKA-nál:

- 2015. február – április: az Erasmus+ program 2014. évi megvalósításának vizsgálata: EMMI Belső Ellenőrzési Főosztály, Consultatio Kft.
- 2015. szeptember: ISO 9001:2008 szabvány szerinti 2. éves felügyeleti audit, International Cert Hungary Kft.
- 2015. július: Campus Hungary B1 helyszíni ellenőrzés, EMMI Európai uniós fejlesztésekért felelős államtitkárság
- 2015. november 2. – november 10.: Egész életen át tartó tanulás program 2011. évi szerződés pénzügyi részének vizsgálata, Európai Bizottság
- 2015. október – november: Szakmai és pénzügyi ellenőrzés a 2014-es támogatási szerződés kapcsán, EMMI EU és Nemzetközi Szervezetek Főosztálya, Nemzetközi Igazgatási Főosztály
- 2015. november 30. – december 2.: Erasmus+ program működtetési költségeivel kapcsolatos helyszíni látogatás, Európai Bizottság az Ernst&Young szervezet bevonásával

Valamennyi ellenőrzés szabályosnak és hatékonynak találta a TKA működését.

A Tempus Közalapítvány 2015. évi belső ellenőrzése a Felügyelő Bizottság és a Kuratórium által elfogadott munkaterv alapján zajlott. Az ellenőrzés megállapításaira intézkedési terv készült feladat, felelős és határidő megjelölésével.

Mindhárom intézményi stratégiai pillér – pályáztatás, tudásmenedzsment, képzések – területén erősödött a TKA hazai és nemzetközi szerepvállalása.

2015-ben az Erasmus+ program a második évébe lépett, aminek nyomán egyrészt stabilabbá, kiszámíthatóbbá váltak a program működtetésének feltételei, másrészt láthatóvá váltak az első évben támogatást nyert projektek eredményei. Részben a korábbi programszakaszban megkezdett építkezésnek köszönhetően általánossá vált a mobilitási projektek magas minősége, emellett pedig az intézményi pályázati forma kizárólagossága a stratégiai szemléletmód előtérbe helyezésén keresztül a nemzetköziesedés szintjének erősödését eredményezte. Új jelenség, hogy ez a tudatos nemzetközi szerepvállalás nem korlátozódik a felsőoktatásra, hanem a szakképzésben, sőt a köznevelési szektorban is megfigyelhető.

A program költségkerete 2015-ben érdemben nem növekedett, köszönhetően a program induló évére előrehozott egyszeri keretnövelés („front loading”) hatásának. A pályázati aktivitást mindazonáltal sikerült fenntartani, a minőségi szelekciót lehetővé tevő túlpályázás mértéke hasonló volt az előző évhez. Egyes területeken a pályázatszám stagnálása mellett növekedett a mobilitásokban részt vevő kiutazók létszáma.

2015-ben a köznevelés területén 53 projektben 408 mobilitást támogattunk, mely a projektek számának csekély csökkenését, de a kiutazók számának 4%-os növekedését jelentette.

A mobilitások száma a szakképzés területén tovább növekedett az előző évekhez képest: 2407 diák, 565 tanár, valamint 314 kísérő kapott támogatást 105 mobilitási projektben. Mind a köznevelés, mind a szakképzés területén látszik az a törekvés, hogy ne csak egyénekre fókuszáló mobilitások valósuljanak meg, az intézményi hasznosulás kerüljön jobban a középpontba.

A korábbi években indult nemzetközi szerepvállalás a szakképzés területén tovább folytatódott, így a finn és a holland nemzeti irodával közös együttműködésben további képzések tudtak megvalósulni stratégiai tervezés és nemzetköziesítés területén, valamint a duális képzés témájában indult nemzetközi hálózat munkájában is folytatódott az együttműködés.

A felnőtt tanulásban 2014-hez képest némileg csökkent, bár a források szűkösségéhez mérten továbbra is magas volt a pályázati aktivitás. A mobilitások terén fontos eredménynek tekinthető, hogy a források átcsoportosításával sikerült a résztvevők számának szinten tartása. A partnerségek terén említést érdemel, hogy a szektorra jellemző módon 2015-ben is magas volt a pályázatok színvonala: a támogatás elnyeréséhez az elérhető pontok közel 90%-át kellett megszerezni.

Az Erasmus+ program 2015-ös felhívása kapcsán az 53 Erasmus Felsőoktatási Chartával rendelkező felsőoktatási intézmény közül 47 intézmény részesült támogatásban a klasszikus, 33 Erasmus+-partnerország között megvalósuló mobilitási program keretében. A 2014/2015-ös tanévben 4077 hallgató vett részt Erasmus+ mobilitásban, ezen felül összesen 1714 felsőoktatási oktatási és képzési célú munkatársi mobilitás valósult meg.

Az Erasmus+ program újdonságaként 2014/15-ös tanévtől kezdve a program keretében a kiutazó, résztanulmányokat folytató hallgatók szociális alapon havi 100 euró kiegészítő támogatást igényelhettek. A 2014/15-ös tanévben a Tempus Közalapítvány 648 hallgató részére biztosított Erasmus+ szociális kiegészítő támogatást, ami a mobilitásban résztvevő hallgatóknak közel 20%-át jelenti.

A Tempus Közalapítvány az Erasmus+ programban is kiemelt figyelmet fordít a fogyatékkal élő és tartósan beteg hallgatók és személyzet kiegészítő anyagi támogatására, ösztönözve így részvételüket a programban. A 2014/2015-ös tanévre vonatkozóan 27 fő részére ítélte meg a Kuratórium a kiegészítő támogatást, összesen 25 636 euró értékben.

A program további nagy újdonsága, hogy 2015-ben először volt lehetőség Európán kívüli mobilitások megvalósítására pályázni az Erasmus+ program nemzetközi kreditmobilitás pályázattípusa keretében. A két pályázati kör során összesen 23 intézmény részesült támogatásban, melyek keretében összesen 857 fő mobilitása valósulhat meg (részben kiutazás, részben beutazás), ezen belül közel fele-fele a hallgatói tanulmányi célú valamint a személyzeti mobilitás aránya.

A stratégiai partnerségek pályázati forma költségvetése a 2015-ös pályázati évben a felsőoktatási szektorban összesen 769 800 euró volt. Három magyar koordinálású projekt nyert támogatást a felsőoktatási szektorban.

2015-ben 91 szakmai **rendezvényre** került sor, melyeken 4132-en vettek részt. Az események közül kiemelendő a legjobb projekteket évről-évre bemutató Erasmus+ konferencia, az MKKR bevezetését célzó szakmai konferencia megszervezése, a Magyarországon Stipendium Hungaricum ösztöndíjjal tanuló külföldi hallgatók számára szervezett találkozó Orbán Viktor miniszterelnök részvételével, a munkaalapú tanulást vizsgáló, nemzetközi NetWBL konferencia, valamint a Campus Hungary program B1, illetve B2 komponensét záró, szakmai eredményeket bemutató két konferencia.

56 nyomtatott és 8 elektronikus **kiadványt** jelentettünk meg. Továbbra is népszerű és hatékony eszközt jelentenek az infografikák, az elmúlt évben 20 készült a legváltozatosabb témákról.

Az 1919 **média** megjelenés 68%-a részletesen foglalkozik egy-egy pályázati programmal, illetve megvalósított projekttel. Legnépszerűbbnek az Erasmus+ program és annak is a felsőoktatási fejezete bizonyult. Az egykori ösztöndíjasok programra való utalásai mellett különösen nagy visszhangja volt annak, hogy emelkednek az Erasmus támogatások Magyarországon. A témát részletesen feldolgozták az *Index.hu* piacvezető hírportál Eurologus rovatában is. Szintén nagy eredmény, hogy az Erasmus kínálta lehetőségekről a *Vs.hu* oldalon interaktív cikk jelent meg, átfogó képet adva a külföldi tanulásról. Az Európán kívüli Erasmus mobilitás lehetőségéről pedig többek között a fiatalok körében nagyon népszerű *M2 Petőfi Tv* műsorában készítették összeállítást.

2015-ben 381 987 látogatást regisztráltunk a **honlapunkon**. Összesen 2 502 217 oldalt töltöttek le, ami 52 %-os növekedést jelent az előző évhez képest. Az Erasmus+ oldalak mellett magas látogatottsága volt a Stipendium Hungaricum oldalnak is. Az elektronikus hírlevél 13.800 olvasóhoz jut el havonta. Különös figyelmet szenteltünk a hallgatóknak szóló felületek megújításának, hogy a fiatalok számára vonzó tartalmakat tegyünk közzé, és áttekinthető formában mutassuk be a különböző ösztöndíj-lehetőségeket, így év végére a honlap 12. leglátogatottabb oldala lett. Ebben nagy szerepe volt a közösségi média kampányoknak is, melyek közül az olyan kreatív, érzelmekre is ható akciók bizonyultak legnépszerűbbnek, mint az Erasmus slágerlista vagy a kedvenc Erasmus ételek válogatásából összeállított nemzetközi szakácskönyv. A tanároknak szóló facebook oldalon elsősorban a pályázati információk és az inspiráló tartalmak közkedveltek. Az év végi virtuális partnerkereső rendezvény kapcsán egy animált videó is készült a partnerkeresés legfontosabb elemeiről.

A **Nemzeti Europass Központ** eredményei közül kiemelendő, hogy 1,31 millió online önéletrajzot töltöttek ki magyarok 2015-ben (közel 30%-os növekedés 2014-hez képest), így ismét az 5. helyen vagyunk Európában. 20 állásbörzén és információs napon jelentünk meg Budapesten és vidéki városokban, összesen több mint 1800 fővel beszélgettünk személyesen.

Az Europass 2015-ben töltötte be a 10. születésnapját, amit a partner hálózatokkal (Eurodesk, EURES, Euroguidance) közösen szervezett, mobilitás-elismertetés-pályaorientáció témájú, műhelyekkel gazdagított szakmai konferenciával ünnepeltünk. Kiemelendő, hogy a teljes nemzetközi európai hálózat a hazai NEK által készített, a 10 év eredményeit összefoglaló infografika angol verzióját használta hivatalos információs anyagként.

Az **Európa a polgárokért** program információs pontjaként 14 rendezvényt tartottunk, melyen 622 érdeklődő vett részt. 2015-ben összesen 56 magyar koordinálású projekt kapott támogatást, és 91 további támogatott projektben vesznek részt magyar partnerek.

A Ceepus programban a formai bírálólat után fennmaradt 84 pályázatból 69 hálózat került elfogadásra, Magyarország ezek közül hetet koordinál, további 47-ben szerepel partnerként, összesen 105 alkalommal* vesz részt magyar intézmény valamely szervezeti egysége partnerként magyar vagy külföldi koordinációjú hálózatban. A felsőoktatási intézmények 2014/2015-ben 227 főt (120 fő hallgató + 107 fő oktató) fogadtak Magyarországon, míg 401

* Egy hálózatban több magyar felsőoktatási intézmény is szerepelhet partnerként.

fő magyar (210 fő hallgató + 191 fő oktató) töltött ösztöndíjas időszakot más CEEPUS országban.

Az EGT Finanszírozási Mechanizmus 2009-2014 keretében megvalósuló Ösztöndíj program Magyarország és a donor országok, azaz Norvégia, Izland és Liechtenstein közti együttműködések támogatja az oktatás területén. A 2014-ben bekövetkezett felfüggesztést követően a program szempontjából igen fontos jelentőségű volt a 2015. novemberi Éves ülés. Az ülésen a donorok elismerték a Miniszterelnökséget, mint Nemzeti Kapcsolattartót, valamint a tartalékkeret programterületek közötti szétosztását is, melyből a **programterület közel 1,5 millió euró többlettámogatásra jogosult (a program teljes megemelt pályázható kerete 3 152 562 euró).**

Magyarország Kormánya a 2015. március 31-én megjelent 1196/2015. számú kormányrendelet alapján egy szervezetbe integrálta a hazai és európai forrásból működtetett felsőoktatási ösztöndíjprogramokat. 2015. április 16-i hatállyal az **államközi ösztöndíjas ügyek, a bécsi Collegium Hungaricummal (CoHu), a Magyar Állami Eötvös Ösztöndíjjal (MÁEÖ) és a DAAD-val kapcsolatos feladatok kezelése** a Balassi Intézet Magyar Ösztöndíj Bizottságától (MÖB) a Tempus Közalapítványhoz (TKA) került.

A Tempus Közalapítvány az Emberi Erőforrások Minisztériuma partnereként valósítja meg 2014. november 1. és 2016. április 30. illetve hosszabbítással július 31-ig tartó, az Erasmus+ KA3 program keretében, az Európai Felsőoktatási Térség reformja projektet.

A „Felsőoktatás Nemzetközi Fejlesztéséért Díj” elnevezésű pályázatra több mint 40 pályázat érkezett.

2015 decemberében a Tempus Közalapítvány benyújtotta a Campus Mundi kiemelt kormányzati projekt felhívás alapján a pályázatát. A program teljes költségvetése 9,2 Mrd Ft.

A Kormány által 2013 júliusában létrehozott Stipendium Hungaricum program országos koordinációját 2015 áprilisában vette át a Tempus Közalapítvány. A 2015-ös év folyamán megvalósítandó tevékenységek és fejlesztések számos részterületet érintenek.

Az egyik kiemelt tevékenység a programban való intézményi részvétel új alapokra helyezése; így az **intézmények** tekintetében a 2015-2016-os és a 2016-2017-es tanévre vonatkozó intézményi pályázat meghirdetése, pályázati tájékoztató napok tartása, a beérkezett pályázatok formai bírálata és szakmai bírálatának megszervezése, szakértők felkérése volt. Az intézményi pályáztatási folyamat eredményességét tükrözi, hogy a 2016-2017-es tanév folyamán összesen 27 felsőoktatási intézmény vehet részt a programban angol nyelvű képzésekkel (összesen 420 angol nyelvű képzés), illetve 3 intézmény biztosíthat 1 éves magyar nyelvi előkészítő képzést. A pályáztatás mellett kiemelt feladat a kapcsolatfelvétel és kapcsolatépítés a programban részt vevő hazai intézményekkel, az intézményi koordinátori hálózat megalapozása, az intézményi keretmegállapodási nyomtatvány elkészítése, valamint az intézmények aktív és folyamatos támogatása.

A **hallgatók** vonatkozásában a 2015-2016-os tanévre beérkező hallgatói Stipendium Hungaricum pályázatok formai bírálata, az intézményi felvételi folyamat támogatása, a hallgatók allokációja és beutazásának segítése, az online pályázati rendszer kialakítása, karbantartása és fejlesztése, a már Magyarországon tartózkodó hallgatók támogatása, új hallgatói szerződésminta elkészítése, a hallgatói szolgáltatások fejlesztése és az alumni rendszer valamint egy egységes mentor rendszer koncepciójának kialakítása szerepelt a központi feladatok közt. A 2015-2016-os tanévben így összesen 1069 hallgató kapott

lehetőséget a programban való részvételre – jelentősen megnövelve az addigi 784 fős ösztöndíjas létszámot.

A **partnerek** tekintetében a kapcsolatfelvételre és kapcsolatépítésre (lehetőség szerint akár személyes konzultáció keretében) irányuló tevékenységek a meghatározóak, mely kiemelt jelentőséggel bír a partnerek folyamatosan növekvő számának következtében. A 2015 áprilisától 2015 decemberéig tartó időszakban 35-ről 41-re nőtt a partner országok száma, számos országban pedig a korábbi oktatási együttműködési munkatervek frissítése és bővítése is elmélyítette a kapcsolatokat.

Összességében elmondható, hogy a 2015-ös naptári évben, a Stipendium Hungaricum program koordinációjának átvétele után sikeresen kialakításra kerültek a program továbbfejlesztésének feltételei, valamint elindult a program rövid-, közép- és hosszú távú eredményeire fókuszáló fejlesztési folyamata – mind a részt vevő intézmények, mind a hallgatók és a küldő partnerek vonatkozásában. Ennek köszönhetően közel 3000 új Stipendium Hungaricum ösztöndíjas hallgató fogadása várható a 2016-2017-es tanévben.

Campus Mundi – nemzetköziesedési tevékenységek

A Tempus Közalapítvány (TKA) konzorciumi partnerként vett részt a Campus Hungary program megvalósításában. A Társadalmi Megújulás Operatív Program (TÁMOP) 4.2.4.B konstrukción belül egy országos és egy, csak a konvergencia régiókra kiírt program zajlott le 2012-2015 között. A TKA intézményfejlesztési tevékenységeinek kitűzött céljai között szerepelt a felsőoktatási intézmények nemzetköziesítése, az oktatás hatékonyságának és a szolgáltatások minőségének fejlesztése, a felsőoktatási intézmények nemzetközi láthatóságának növelése, valamint a mobilitás serkentése is.

A Campus Hungary program 2015 augusztusában zárult, ugyanakkor számos szakmai rendezvényt, szakértői műhelyt és külföldi megjelenést bonyolított le a TKA ebben az évben. A nemzetközi auditok két felsőoktatási intézményben is lezajlottak tavasszal hazai és külföldi audit szakértők bevonásával. A korábbiakkal egyetemben az intézmények részéről beérkező intézkedési tervek alapját képezik az auditálási folyamat folytatásának. Idegen nyelvű képzések témakörében megvalósult intézményfejlesztési PLA-t követően négy régiós helyszínen rendezett a TKA szakmai műhelyt az intézményi munkatársak számára 2015 májusában. Emellett három nemzetközi megjelenéssel támogatta az intézmények partnerkapcsolat-építő és hallgatótoborzó munkáját: 2015 márciusában az ázsiai és csendes-óceáni térséget érintő APAIE, májusában a NAFSA, valamint áprilisában az a2 International Education Fair azerbajdzsáni helyszínnel. Felsőoktatási nemzetköziesítési törekvések itthon és külföldön címmel nagyszabású konferencia zárta és összegezte a TKA nemzetköziesítési tevékenységeit, kiemelt hangsúlyt helyezve a külföldi előadók által bemutatott nemzetközi trendekre és lehetőségekre. A projektben elért eredményekről hasonló címmel kiadvány is készült.

A TKA 2015 végén benyújtotta pályázatát a Kormány által folytatásként meghirdetett Campus Mundi – felsőoktatási mobilitási és nemzetköziesítési programra. A pályázatban bemutatott nemzetköziesítési tevékenységek kiemelten a Campus Hungary projektben megkezdett intézményfejlesztési tevékenységek mentén, azok folytatásaként képzeli el.

Az egész életen át tartó tanulás és mobilitás támogatása, az oktatási és képzési rendszerek közti átjárhatóságot támogató eszközrendszerek hazai megismertetése (EKKR, ECTS, ECVET, LLG, validáció, ESCO, EUROPASS) terén 2015-ben is folytatódott a tanulási eredmény alapú szemlélet terjesztése, részben az ECVET szakértői hálózat tevékenységén keresztül, valamint képzési programok, tananyag kidolgozás és szakmai műhelyek, konferenciák szervezése által.

A TKA hosszú évek óta fordít figyelmet a köznevelésben, szakképzésben és felnőttoktatásban dolgozó **pedagógusok szakmai módszertani támogatására**, az egymástól való tanulás kultúrájának elterjesztésére, jó példák megosztására. Ezt a célt szolgálja többek között a TKA honlapján 2014-ben létrehozott **Tudástár**¹ felülete, amely integráltan tartalmazza a **Módszertani ötletgyűjteményt** és a **Digitális Módszertárat**. A gyűjtemény jelenleg több mint 800, pedagógusok által írt és kipróbált ötlettel, tanmenettel, projekttervvel segíti a tanórák tervezését. 2015-ben közzé tett felhívásunkra újabb 62 ötlet érkezett be, melyek közül a szakértői értékelés eredményeképp a TKA Kuratóriuma hat ötlet díjazását támogatta. A **Digitális Pedagógus Díj átadása**, az ötletek bemutatása a több száz pedagógus részvételével zajló, a Tempus Közalapítvány társszervezésével évente megrendezésre kerülő **Digitális pedagógus konferencián**² történt.

Szintén kiemelten fontos célcsoportként tekintünk az **iskolavezetők**re, akik számára több stratégiai gondolkodásmódot támogató szakmai műhelyt szerveztünk, és többféle segédanyagot készítettünk. Ezek közül kiemelendő a nagy sikerű *Alma a fán* interjúkötet-sorozat negyedik kötete, mely *Iskolavezetők a méltányos oktatásért* címmel jelent meg 2015-ben.

Oktatási tudásmenedzsment tevékenységünk fontos eleme az európai szakpolitikai célok és eszközök hazai implementálásának támogatása, az európai uniós közös oktatási célkitűzések hazai megvalósításának előmozdítása különös hangsúllyal az Európa 2020 stratégiában, az Oktatás és képzés 2020 munkaprogramban, valamint az Európai Szemeszterben foglaltakra. Ennek kapcsán megvalósuló nemzetközi projektjeink eredményei szakmai inputot szolgáltattak több hazai stratégia szakmai megalapozásához is.

Nemzetközi projektek a korai iskolaelhagyás csökkentésére és a pedagógusok közti együttműködések támogatására:

Szektorközi együttműködéssel a korai iskolaelhagyás megelőzéséért (CROCOOS) címen 2014-ben elindított három éves projekt keretében egy intézményi korai jelző- és beavatkozási rendszer kidolgozása és három országban történő tesztelése zajlik a partner országokban már működő gyakorlatok összegyűjtése és elemzése alapján. 2015-ben kidolgozásra került az iskolai kísérleti program módszertana, az iskolákat támogató online Útmutató és Eszköztár, valamint megkezdődött a programba bevont iskolák mentorok általi felkészítése.

További pályázati forrást sikerült elnyerni a témában egy európai szintű tematikus hálózat és az ahhoz kapcsolódó online közösségi felület kiépítésére 2016-tól, mely a korai iskolaelhagyással kapcsolatos elméleti és gyakorlati tudás összegyűjtését, rendszerezését és terjesztését vállalja.

A szintén nemzetközi forrásból indítottuk útjára a 2,5 éves *Európai szakmai és módszertani keret fejlesztése a tanárok kollaboratív tanulásának támogatására* (EFFECT) című projektet 2015 végén, melynek fókuszában a tanári kompetenciák fejlesztése áll, a tanári tanulás teljes életpályán átívelő támogatása által.

Tempus Közalapítvány, 2016. április 28.

Neuskelet



¹ http://tka.hu/tudastar_kereso

² <http://digitalispedagogus.hu/>

TEMPUS KÖZALAPÍTVÁNY

**KIEGÉSZÍTÉS A TEMPUS KÖZALAPÍTVÁNY 2015. ÉVI MÉRLEGBESZÁMOLÓJÁHOZ,
KIEGÉSZÍTŐ MELLÉKLETÉHEZ ÉS KÖZHASZNÚSÁGI MELLÉKLETHEZ**

HÁTTÉR

A Tempus Közalapítvány 2015. évi mérlegbeszámolóját, kiegészítő mellékletét és a beszámoló közhasznúsági mellékletét elkészítettük a hatályos Civil törvény és Számviteli törvény rendelkezéseinek megfelelően.

A Közalapítvány gazdálkodásának keretet adó pénzügyi terv elfogadására 2014. december 10-én került sor, amelynek módosítása 2015. július 15-én történt a Kuratórium döntése alapján.

A Közalapítvány alapító okiratában foglalt feladatok ellátására a források a támogatókkal megkötött támogatási szerződésekben foglaltaknak megfelelően álltak rendelkezésre. A 2015. évi munkatervek teljes körű megvalósítása mellett a rendelkezésre álló keretösszegek és forrás felhasználási adatok folyamatos nyomon követésével törekedtünk a támogatási összegek maximális felhasználására, figyelembe véve a gazdaságossági és minőségi kritériumoknak való megfelelést.

A pénzügyi terv megvalósítása során a korábbi évekhez hasonlóan ismételten kiemelt figyelmet fordítottunk arra, hogy a likviditási kockázatokat a lehető legalacsonyabb szinten tartsuk. A szakmai feladatok időbeli tervezése során tekintettel voltunk a támogatási szerződések megkötésének időpontjaira, illetve a feladatokhoz rendelt források beérkezésének dátumaira.

A 2015. év zárási adatai alapján a mérleg főösszege 19%-kal, 4.168.461 E Ft-ról 4.959.853 E Ft-ra növekedett. A növekedés hátterében az év végi bankszámlák egyenlegével kapcsolatos pénzeszköz állomány növekedése áll, amellyel párhuzamosan a forrás oldalon a passzív időbeli elhatárolások (2015-ben kapott, 2016-ban és az azt követő időszakban felhasználásra kerülő támogatások) összege is növekedett.

A mérleg szerinti eredmény összege 11.894 E Ft, amely összegből 11.819 E Ft az alaptevékenységhez, 75 E Ft pedig a vállalkozási tevékenységhez kapcsolódó eredménynek felel meg.

1. Mérlegadatok elemzése

Eszközök

Befektetett eszközök

A 2014. évhez képest jelentős mértékben, 8.338 E Ft-ról 17.401 E Ft-ra növekedett az *immateriális javak* állománya, amely elsősorban az új iktatóprogram beszerzésével, valamint a Balassi Intézettől átvett pályázatkezelő szoftver verzióváltásával és fejlesztésével, illetve a létszámnövekedés miatt a szervereken futó irodai alkalmazások bővítésével van összefüggésben. A *tárgyi eszközök* állománya 6.823 E Ft összegű növekedést mutat, ami elsősorban a szerverbővítésnek és telefonközpont cseréjének, valamint a tárgyalótermeink jobb kihasználtságát lehetővé tevő mobilfal beépítésének köszönhető.

Összességében a befektetett eszközök állománya több, mint kétszeresére nőtt 2014-hez képest.

Forgóeszközök

A *követelések* állománya 2015-ben 26.008 E Ft-ról 3.365 E Ft-ra csökkent, amelyből 157 E Ft nyújtott szolgáltatáshoz kapcsolódó követelés volt (vevők állománya, a követelés rendezésére 2016-ban sor került), az egyéb követelések összege pedig 24.258 E Ft-ról 3.208 E Ft-ra csökkent.

Az *értékpapírok* állománya 2015 végén 20 M Ft volt, mely az induló vagyron befektetése kincstárjegybe.

A *pénzeszközök* állománya 3.910.733 E Ft-ról 4.791.553 E Ft-ra növekedett a 2014. év zárasi adataihoz képest, ami elsősorban az Erasmus+ program elkülönített deviza bankszámlájának (3.747.100 E Ft), illetve az LLP program elkülönített deviza bankszámlájának egyenlegéhez (500.064 E Ft) kapcsolódik. 2015-ben az Erasmus+ program 2015. évi pályázati keretének első és második részletét (teljes támogatás összegének 65 + 20 %-át), valamint a 2014. évi pályázati keret utolsó részletét a támogatási szerződésnek megfelelően megkaptuk. Mivel a Közalapítvány által kapott támogatási összegek kötött felhasználásúak, ezért a támogatási számlákon lévő pénz a tárgyévet követő időszakban felhasználásra kerül, a fel nem használt támogatás összege pedig a támogató részére visszautalásra kerül. A házipénztári pénzeszközök állománya 68 E Ft-tal volt alacsonyabb 2015 végén, mint a megelőző év végén.

Az *aktív időbeli elhatárolások* közé azon kiadások állománya kerül, amelyekhez kapcsolódóan a bevétel a tárgyévet követően realizálódik. Mindez oly módon merülhet fel, hogy bizonyos pályázati konstrukciókban a támogató a teljes támogatás összegének csak meghatározott részét biztosítja előlegként, majd a projekt megvalósítása során és azt követően az időközi és a záró beszámoló elfogadása után történik meg a fennmaradó támogatás Közalapítvány részére történő átutalása. A mérleg sor összege, 218.252 E Ft-ról 115.581 E Ft-ra csökkent.

Eszközök összesen

Az eszközök állománya, így a mérleg főösszege 19 %-kal növekedett a tárgyév során. A változásra legjelentősebb hatással a pénzeszközök növekedése (+ 880.820 E Ft) volt.

ForrásokSaját tőke

A *jegyzett tőke* állománya nem változott a 2014. évhez képest, mivel a jegyzett tőke emelésére, csökkentésére nem került sor az év során.

Az előző évek eredményéből származó *tőkeváltozás* állománya a 2014. évi mérleg adatai alapján 136.102 E Ft-ról 169.579 E Ft-ra növekedett, amely megegyezik a 2014. évi eredménytartalék (136.102 E Ft) és a mérleg szerinti eredmény (33.477 E Ft) összegével.

A 2015. évi *mérleg szerinti eredmény* 11.894 E Ft, amely a 11.819 E Ft közhasznú tevékenységből és 75 E Ft vállalkozási tevékenységből származó eredményt foglal magába.

Összességében a saját tőke év végi állománya 193.281 Ft-ról 205.175 E Ft-ra növekedett, ami + 6,15 %-os növekedésnek felel meg.

Kötelezettségek

A kötelezettségek között az előző évekhez hasonlóan kizárólag rövid lejáratú kötelezettség szerepelnek. Ezen mérlegsoron tartjuk nyilván a szállítókkal szemben fennálló kötelezettségeket, a 2015. december havi bérek és járulékok 2016. január hónapban kifizetett összegeit, a rehabilitációs hozzájárulás és cégautó adó 2015. évre vonatkozó, 2016-ban kifizetett összegeit.

A szállítókkal szembeni kötelezettségek állománya 19.083 E Ft-ról 36.274 E Ft-ra növekedett a tárgyév során, amely összetételét tekintve 31.771 E Ft belföldi, és 4.503 E Ft külföldi szállítóval szembeni kötelezettség. Az elismert szállítói kötelezettségek kiegyenlítésére 2016-ban került sor.

Passzív időbeli elhatárolások

A passzív időbeli elhatárolások között mutatjuk ki a költségek (ráfordítások) ellentételezésre kapott, egyéb bevételként elszámolt támogatás összegéből a tárgyévben költséggel, ráfordítással nem ellentételezett összeget.

A passzív időbeli elhatárolások év végi állománya 754.074 E Ft-tal, 4.649.960 E Ft-ra növekedett 2015-ben, amely összegből 175.921 E Ft működési célra kapott bevétel-, illetve 4.467.429 E Ft továbbutalási céllal kapott támogatás bevétel (folyamatban lévő LLP program, Erasmus+ program, CEEPUS és Államközi Ösztöndíjak bevételei) elhatárolás. A költségek, ráfordítások elhatárolása 6.609 E Ft volt.

A növekedés oka összefüggésben áll az eszközök között részletezett, pénzeszközök állományának növekedésével, mivel 2015 végén az előző évhez képest magasabb összegű, továbbutalási céllal kapott támogatás állt rendelkezésre a Közalapítvány elkülönített bankszámláin.

Források összesen

A források növekedése (+ 791.392 E Ft) elsősorban a pénzeszközök növekedéséhez kapcsolódó, passzív időbeli elhatárolás növekedésének köszönhető (+ 754.074 E Ft). A növekedéshez hozzájárult még a rövid lejáratú kötelezettségek növekedése (+ 25.424 E Ft), valamint a tárgyévi eredmény (11.894 E Ft).

2. Eredménykimutatás

Értékesítés nettó árbevétele

A Közalapítvány képzési és egyéb vállalkozási tevékenységéhez kapcsolódóan az értékesítés nettó árbevétele 35 %-kal, 10.111 E Ft-ra csökkent az előző évhez (15.515 E Ft) képest. A csökkenés oka elsősorban a felnőttképzéssel kapcsolatos jogszabályi környezet változása volt.

Egyéb bevételek

Az egyéb bevételek összege magába foglalja a Közalapítvány által 2015-ben kapott támogatások összegét (9.379.859 E Ft), mely 25,82%-os növekedést mutat 2014-hez képest. Az alapítótól kapott támogatás összege 243.621 E Ft-ról 348.239 E Ft-ra növekedett 2015-ben, ami a Stipendium Hungaricum és az Államközi Ösztöndíjak feladatok átvételével függ össze.

Pénzügyi műveletek bevételei

A pénzügyi műveletek bevételeinek összege 19.239 E Ft volt, amely összeg árfolyamnyereséggként jelentkezett az év során.

Összes bevétel

Az alaptevékenységhez kapcsolódó bevételek összege 1.925.103 E Ft-tal növekedett, a vállalkozási tevékenységhez kapcsolódó bevételek összege pedig 5.404 E Ft-tal csökkent.

Anyagjellegű ráfordítások

Az anyagjellegű ráfordítások magukba foglalják a Közalapítvány által kezelt programok működésének dologi költségeit, illetve a szakmai feladatok megvalósítása során felmerült dologi kiadások összegeit. A felmerült költségek részletezését a kiegészítő melléklet „üzemi költségek és ráfordítások bemutatása” fejezete tartalmazza.

Elsősorban a 2015-ben kifutó Campus Hungary projektek miatt csökkent az anyagjellegű ráfordítások összege az előző évhez képest 135.824 E Ft-tal.

Személyi jellegű ráfordítások

A személyi jellegű ráfordítások összege 8,5%-kal, 49.869 E Ft-tal növekedett az előző évhez képest, ami nagyrészt az év közben átvett feladatokhoz kapcsolódó létszámbővülésnek tudható be.

Értékcsökkenési leírás

Az értékcsökkenési leírással kapcsolatban felmerült költség összege az előző évhez képest jelentősen, 11.462 E Ft-tal növekedett. Ez a növekedés elsősorban a 2015. évi feladathövelés miatt szükséges kisértékű eszközbeszerzések (bútorok, számítógépek, szoftverek) egyösszegű leírásának tudható be.

Egyéb ráfordítások

Az egyéb ráfordítások legjelentősebb részét (99,75%) a továbbutalási céllal kapott, pályázók részére kifizetett támogatások teszik ki. A változás mértéke a 2014. évhez képest +2.003.664 E Ft.

Tárgyévi eredmény

Az összes bevétel és összes ráfordítás egyenlege + 11.894 E Ft, amely összegből 11.819 E Ft alaptevékenységhez kapcsolódó, 75 E Ft pedig vállalkozási tevékenységhez kapcsolódó

eredmény. A tárgyévi eredmény összege az előző évhez képest 21.583 E Ft-tal csökkent. Az eredmény összegéből 6.505 E Ft a pénzügyi eredmény, ami az alapítói vagyon befektetéséből származó 144 E Ft kamatbevétel mellett a devizaszámlákhoz kapcsolódó árfolyamnyereség.

3. Közhasznú jogállás megállapításához szükséges mutatók

A közhasznú jogállás megállapítása erőforrás-ellátottsági mutatók és társadalmi támogatottság mutatók meghatározásával történik. A két mutató csoport mutatói közül 1-1-nek kell megvalósulnia ahhoz, hogy a közhasznú jogállás továbbra is fennálljon.


Megfelelő erőforrás áll a szervezet rendelkezésére, ha az előző két lezárt üzleti év vonatkozásában a következő feltételek közül legalább egy teljesül:

Erőforrás-ellátottság mutatói	Mutató teljesítése
Ectv. 32. § (4) a) $[(B1+B2)/2] > 1.000.000,-$ Ft]	Igen
Megfelelő erőforrás áll a szervezet rendelkezésére, ha az átlagos éves bevétele meghaladja az egymillió forintot.	
Ectv. 32. § (4) b) $[K1+K2] \geq 0$	Igen
Megfelelő erőforrás áll a szervezet rendelkezésére, ha a két év egybeszámitott adózott eredménye (tárgyévi eredménye) nem negatív	
Ectv. 32. § (4) c) $[(I1+I2-A1-A2)/(H1+H2)] \geq 0,25$	Nem
Megfelelő erőforrás áll a szervezet rendelkezésére, ha a személyi jellegű ráfordításai (kiadásai) – a vezető tisztségviselők juttatásainak figyelembevétele nélkül – eléri az összes ráfordítás (kiadás) egynegyedét	

Megfelelő társadalmi támogatottság mutatható ki a szervezetnél, ha az előző két lezárt üzleti éve vonatkozásában a következő feltételek közül legalább egy teljesül:

Társadalmi támogatottság mutatói	Mutató teljesítése
Ectv. 32. § (5) a) $[(C1+C2)/(G1+G2)] \geq 0,02$	Nem
Megfelelő társadalmi támogatottság mutatható ki a szervezetnél, ha a személyi jövedelemadó meghatározott részének az adózó rendelkezése szerint a szervezetnek felajánlott összegből kiutalt összeg eléri az 54. § szerinti bevétel nélkül számított összes bevétel kettő százalékát.	
Ectv. 32. § (5) b) $[(J1+J2)/(H1+H2)] \geq 0,5$	Igen
Megfelelő társadalmi támogatottság mutatható ki a szervezetnél, ha a közhasznú tevékenység érdekében felmerült költségek, ráfordítások eléri az összes ráfordítás felét a két év átlagában.	
Ectv. 32. § (5) c) $[(L1+L2)/2] \geq 10$ fő]	Nem
Megfelelő társadalmi támogatottság mutatható ki a szervezetnél, ha közhasznú tevékenységének ellátását tartósan (két év átlagában) legalább tíz közérdekű önkéntes tevékenységet végző személy segíti a közérdekű önkéntes tevékenységről szóló 2005. évi LXXXVIII. törvénynek megfelelően.	

A közhasznú besoroláshoz a fenti mutatók alapján a feltételek adottak voltak 2015-ben.


Dr. Nemeslaki András
elnök



Budapest, 2016. május

Tempus Közalapítvány

Kiegészítő melléklet

A Szervezet kiemelt adatainak bemutatása

Szervezeti forma:	közalapítvány
A Közalapítvány adószáma:	18154180-2-42
A Közalapítvány KSH száma:	18154180-9499-561-01
Nyilvántartási szám:	6170
Alapítás ideje:	1996.05.23.
Jogelőd:	-
Főtevékenysége a jelenleg hatályos alapító okirat szerint:	A Közalapítvány a nemzeti felsőoktatásról szóló 2011. évi CCIV. törvény 2. és 3. §-ában, a nemzeti köznevelésről szóló 2011. évi CXC. törvény 78. §-ában, valamint a szakképzésről szóló 2011. évi CLXXXVII. törvényben megfogalmazott közfeladatok ellátása és elősegítése érdekében az alábbi célokra jött létre: - A magyar szakképzés, oktatás és kutatás-fejlesztés nemzetközi kapcsolódásának, az európai integráció gondolatának és a Magyarország EU-tagságból adódó kötelezettségeinek, feladatainak végrehajtása, az ezzel járó kihívásoknak való megfelelés előmozdítása és támogatása. - A magyar szakképzés, oktatás és kutatásfejlesztés keretein belül az egyenlő esélyek és hozzáférés előmozdítása, illetve a társadalmi előítéletek elleni küzdelem elősegítése.
Kiegészítő tevékenysége:	-
Székhelye:	1077 Budapest, Kéthly Anna tér 1.
A Közalapítvány könyvviteli szoftvere:	Libra3S
A Közalapítvány alapítója:	A Magyar Köztársaság Kormánya

Cégjellemzők

Beszámoló aláírására jogosult neve:	Dr. Nemeslaki András	Címe:	6723 Szeged, Szent László u. 15.
Kuratórium:	Dr. Nemeslaki András (elnök), Dr. Odobina László, Dr. Dezső Tamás, Ríz Ádám, Borosán Beáta, Szabó Mihály, Dr. Bárdosi Vilmosné Horányi Krisztina, Dr. Györi Judit Katalin		
Felügyelő Bizottság:	Dr. Dubéczy Zoltán (elnök), Koleszár Katalin, Dr. Hudák Annamária, Dr. Károlyi Krisztina, Szörényi Diána		
A vállalkozásnál a könyvvizsgálat jogszabályi előírások alapján kötelező.			
Könyvvizsgáló:	Audit Service Kft.	Lázár Imréné	
Jogi képviselő:	Dr. Vándor András - Dr. Kardkovács és Társai Ügyvédi Iroda		
Könyvvitelért felelős személy:	Némethné Molnár Györgyi		
- neve	132030		
- regisztrációs száma:	- Ft: Erste Bank Nyrt., MÁK		
Számlavezető bankok:	- deviza: Erste Bank Nyrt., MÁK		
Engedélyhez kötött tevékenységek:			
- Közhasznú minősítéssel:	rendelkezik.		
Jogszabályban előírt egyéb beszámoló köré:	egyéb szervezetek egyszerűsített éves beszámolója.		

Működési rendszer

A tulajdoni viszonyokat alapító okirat tartalmazza, a működés az ebben rögzítettek szerint történik.

A napi forgalom megfigyelése, rögzítése számítógépes program-rendszerrel történik (Libra3S program), amely a bevitt adatok zárt feldolgozását biztosítja.

A számviteli rendszer

Könyvvizetés pénzneme:	Forint
Könyvelési rend:	kettős könyvvitel, HAS (Hungarian Accounting Standards)
Üzleti év fordulónapja:	2015.12.31.
Eredménykimutatás típusa:	összköltség eljárás
Eredménykimutatás változata:	"A"
Mérleg változata:	"A"
Mérlegkészítés cégi időpontja általában:	március 31.
Könyvvizsgálati zárás időpontja:	2016.04.27.
A hitelesítés tartalmi alapja:	egyéb szervezetek egyszerűsített éves beszámoló
A kötelező beszámolás formája:	egyéb szervezetek egyszerűsített éves beszámoló

A számviteli alapelveket jellemző előírások:

- = Számviteli alapelvektől való eltérés: nem merült fel.
- = A könyvvizsgálat által engedélyezett, törvényi előírásoktól való eltérés: nem merült fel.
- = Alkalmazott értékelési elvek változása: nem merült fel.
- = Jelentős összegű hiba, amelynek hatása ellenőrzési kötelezettségű a felmerülés évére: a mérlegfőösszeg 2%-a.
- = Egyedi értékelés választása az alkalmazott módszere a befektetések, értékpapírok értékvesztésének elszámolásánál.
- = Valós értéken történő értékelés nem alkalmazva.
- = Tartósság: az állományba vétel időpontjától függetlenül, egy éven túl jelentkező, állandó, folyamatosan csökkenő/növekvő tendencia.
- = A devizás eszközök és források értékelésénél alkalmazott egységes árfolyam: MNB közép árfolyam.
- = A jelentős, lényeges, meghatározó minősítések az adott eszközcsoport szabályai rögzítettek. Mérlegsor a római betűs sor, mérlegtétel az arab számú sor.
- = Éves zárásunk, arról készített elszámolásunk előírászerű, következetes.
- = Munkánkban az óvatosság elve és valódiság elve érvényesül, ezeket a vállalkozás folytatásának elve mellett alkalmazzuk.

Érték helyesbítések alkalmazása: A Közalapítvány az érték helyesbítés lehetőségével nem kíván élni, így a mérlegben sem érték helyesbítés, sem értékelési tartalék nem szerepel.

Alapítás-átszervezés költségei: nem merült fel.

Kísérleti fejlesztés aktiválása: kísérleti költségek nem merülnek fel, így aktiválásnak lehetőség nem értelmezhető.

Leltározási szabályok: Az eszközök és források leltározása az általános szabályok szerint történik, a leltározás szabályai az előző gazdálkodási évhez képest nem változtak. Az eszközök tényleges számbavétele a mérlegfordulónapon történik.

Pénzkezelési szabályok: A pénzkezelés a számviteli politikában előírt szabályok szerint történik, a pénzkezelési szabályok az előző gazdálkodási évhez képest nem változtak.

Eltérés a törvény előírásaitól: a beszámoló összeállítása a számviteli törvény előírásainak megfelelően történt, a törvény előírásaitól való eltérés okot adó körülmény nem merült fel.

Sajátos tevékenységgel kapcsolatos további információk: A Közalapítvány az egyesületi jogról, a közhasznú jogállásról, valamint a civil szervezetek működéséről és támogatásáról szóló 2011. évi CLXXV. törvényben rögzített beszámolási szabályok szerint az adott üzleti év utolsó napjával készíti a beszámolóját a 224/2000. (XII.19.) és a 350/2011. (XII.30.) Korm. rendeletek szerint. A Közalapítvány az elkészített beszámolóját, valamint közhasznúsági mellékletét minden év május 31. napjáig letétbe helyezi és közzéteszi akként, hogy elektronikusan megküldi az Országos Bírósági Hivatal részére. Közzétételi kötelezettségének a Közalapítvány a beszámoló és a közhasznúsági melléklet saját honlapon történő megjelentetésével is eleget tesz, abba bárki betekinthat, illetve arról saját költségére másolatot készíthet.

A feldolgozás teljeskörűségét teljességi nyilatkozatunk szavatolja.

Az éves zárás és a mérlegkészítés időpontja között a Közalapítvány helyzetét módosító lényegi információk nem merültek fel, így a Közalapítvány zárási adatai a működő vállalkozás szerint értékelték.

Jelentősebb 2015. évi események

Az előző évhez képest jelentős változást eredményezett a cég mérlegében, eredmény-elszámolásában: nem merült fel.

Az immateriális javak bemutatása

Tartalma:

- software.

Értékelése-elszámolása:

- A nyilvántartás alapja: a beszerzési érték.
 - Az értékelés módja: egyedi.
 - Maradványérték meghatározása: számviteli politika szerint.
 - Az értékcsökkenés elszámolási módja: a bruttó értékre vetített lineáris.
az aktiválás napjától, a használat idejének egyedi megítélése szerint.
 - Elszámolásának gyakorisága: havi.
 - Terven felüli értékcsökkenés elszámolási módja: nem merült fel.
- Állománya leltárral fedett.

Alkalmazott leírási kulcsok

Megnevezés	Átlag (%)
100 E Ft alatti vagyoni jogok, szellemi termék	100,00
Vagyoni értékű jogok	33,33
Szellemi termékek	33,33

Szerkezete

Megnevezés	2014.12.31.	Ellenőrzés hatása	2015.12.31.	Változás		T.évi.összet.
				E Ft	%	
Alapítás-átszervezés aktivált értéke	0	0	0	0	0,00%	0,00%
Kísérleti fejlesztés aktivált értéke	0	0	0	0	0,00%	0,00%
Vagyoni értékű jogok	0	0	0	0	0,00%	0,00%
Szellemi termékek	8 338	0	17 401	9 063	108,70%	100,00%
- saját tulajdonú szoftver	8 338	0	17 401	9 063	108,70%	100,00%
Üzleti vagy cégérték	0	0	0	0	0,00%	0,00%
Immateriális javakra adott előlegek	0	0	0	0	0,00%	0,00%
Immateriális javak érték helyesbítése	0	0	0	0	0,00%	0,00%
Összesen:	8 338	0	17 401	9 063	108,70%	100,00%

Állomány mozgása

Megnevezés / E Ft	nyitó	növekedés	csökkenés	visszairás	átsorolások +/-	záró
BRUTTÓ ÉRTÉK	20 513	14 645	0		0	35 158
Alapítás-átszervezés aktivált értéke	0	0	0		0	0
Kísérleti fejlesztés aktivált értéke	0	0	0		0	0
Vagyoni értékű jogok	0	0	0		0	0
Szellemi termékek	20 513	14 645	0		0	35 158
- saját tulajdonú szoftver	20 513	14 645	0		0	35 158
Üzleti vagy cégérték	0	0	0		0	0
Immateriális javakra adott előlegek	0	0	0		0	0
Immateriális javak érték helyesbítése	0	0	0		0	0
ÉRTÉKCSÖKKENÉS	12 175	5 582	0	0	0	17 757
Alapítás-átszervezés aktivált értéke	0	0	0	0	0	0
Kísérleti fejlesztés aktivált értéke	0	0	0	0	0	0
Vagyoni értékű jogok	0	0	0	0	0	0
Szellemi termékek	12 175	5 582	0	0	0	17 757
- saját tulajdonú szoftver	12 175	5 582	0	0	0	17 757
Üzleti vagy cégérték	0	0	0	0	0	0
Immateriális javakra adott előlegek	0	0	0	0	0	0
NETTÓ ÉRTÉK	8 338	9 063	0	0	0	17 401
Alapítás-átszervezés aktivált értéke	0	0	0	0	0	0
Kísérleti fejlesztés aktivált értéke	0	0	0	0	0	0
Vagyoni értékű jogok	0	0	0	0	0	0
Szellemi termékek	8 338	9 063	0	0	0	17 401
- saját tulajdonú szoftver	8 338	9 063	0	0	0	17 401
Üzleti vagy cégérték	0	0	0	0	0	0
Immateriális javakra adott előlegek	0	0	0	0	0	0
Immateriális javak érték helyesbítése	0	0	0	0	0	0

Számviteli törvény szerinti értékcsökkenés állománymozgása

Megnevezés / E Ft	nyitó	növekedés	csökkenés	visszairás	záró
ÉRTÉKCSÖKKENÉS VÁLTOZÁSA	12 175	5 582	0	0	17 757
TERV SZERINTI	12 175	5 582	0		17 757
- lineáris	12 175	5 582	0		17 757
TERVEN FELÜLI	0	0	0	0	0

A piaci értékelés elve, módszere: nem merült fel.
 Terven felüli értékcsökkenések, kivezetések: nem merült fel.
 Üzleti könyveken kívüli állomány: nem merült fel.
 Terven felüli értékcsökkenés elszámolása, visszairása miatt: nem merült fel.

A tárgyi eszközök bemutatása

Tartalma:

- gép,
- berendezés,
- számítástechnika,
- jármű.

Értékelése-elszámolása:

- A nyilvántartás alapja: a beszerzési érték.
 - Az értékelés módja: egyedi.
 - Maradványérték meghatározása: számviteli politika szerint.
 - Az értékcsökkenés elszámolási módja: a bruttó értékre vetített lineáris.
az aktiválás napjától, a használat idejének egyedi megítélése szerint.
 - Elszámolásának gyakorisága: havi.
 - Terven felüli értékcsökkenés elszámolási módja: nem merült fel.
 - Egyedileg lényegesnek minősített eszközök: nem merült fel.
- Állománya leltárral fedett.

Alkalmazott leírási kulcsok

Megnevezés	Átlag (%)
100 E Ft alatt	100,00
Éves kulcsok szerint	
- gép	33,33
- berendezés	33,33; 20
- számítástechnika	33,33
- jármű	20,00

Szerkezete

Megnevezés	2014.12.31.	Ellenőrzés hatása	2015.12.31.	Változás		T.évi.összet.
				E Ft	%	%
E Ft						
Ingtatlanok és kapcsolódó vagyoni jogok	0	0	0	0	0,00%	0,00%
Műszaki gép, berendezés, jármű	0	0	0	0	0,00%	0,00%
Egyéb berendezés, jármű	5 130	0	11 953	6 823	133,00%	100,00%
- gép, berendezés	5 130	0	11 953	6 823	133,00%	100,00%
Tenyészállatok	0	0	0	0	0,00%	0,00%
Befejezetlen beruházás	0	0	0	0	0,00%	0,00%
Beruházásra adott előleg	0	0	0	0	0,00%	0,00%
Tárgyi eszközök érték helyesbítése	0	0	0	0	0,00%	0,00%
Összesen:	5 130	0	11 953	6 823	133,00%	100,00%

Állomány mozgása

Megnevezés / E Ft	nyitó	növekedés	csökkenés	visszairás	átsorolások +-	záró
BRUTTÓ ÉRTÉK	85 218	41 700	30 740		0	96 178
Ingtatlanok és kapcsolódó vagyoni jogok	0	0	0		0	0
Műszaki gép, berendezés, jármű	0	0	0		0	0
Egyéb berendezés, jármű	85 218	20 850	9 890		0	96 178
Tenyészállatok	0	0	0		0	0
Befejezetlen beruházás	0	20 850	20 850		0	0
Beruházásra adott előleg	0	0	0		0	0
Tárgyi eszközök érték helyesbítése	0	0	0		0	0
ÉRTÉKCSÖKKENÉS	80 088	14 027	9 890	0	0	84 225
Ingtatlanok és kapcsolódó vagyoni jogok	0	0	0	0	0	0
Műszaki gép, berendezés, jármű	0	0	0	0	0	0
Egyéb berendezés, jármű	80 088	14 027	9 890	0	0	84 225
Tenyészállatok	0	0	0	0	0	0
Befejezetlen beruházás	0	0	0	0	0	0
Beruházásra adott előleg	0	0	0	0	0	0
NETTÓ ÉRTÉK	5 130	27 673	20 850	0	0	11 953
Ingtatlanok és kapcsolódó vagyoni jogok	0	0	0	0	0	0
Műszaki gép, berendezés, jármű	0	0	0	0	0	0
Egyéb berendezés, jármű	5 130	6 823	0	0	0	11 953
Tenyészállatok	0	0	0	0	0	0
Befejezetlen beruházás	0	20 850	20 850	0	0	0
Beruházásra adott előleg	0	0	0	0	0	0
Tárgyi eszközök érték helyesbítése	0	0	0	0	0	0

Számítási törvény szerinti értékcsökkenés állománymozgása

Megnevezés / E Ft	nyitó	növekedés	csökkenés	visszairás	záró
ÉRTÉKCSÖKKENÉS VÁLTOZÁSA	80 088	14 027	9 890	0	84 225
TERV SZERINTI	80 088	14 027	9 890		84 225
- lineáris	80 088	14 027	9 890		84 225
TERVEN FELÜLI	0	0	0	0	0

Befejezetlen állomány tartalma: nem merült fel.
A piaci értékelés elve, módszere: nem merült fel.
Terven felüli értékcsökkenések, kivetések: nem merült fel.
Üzleti könyveken kívüli állomány: nem merült fel.
Terven felüli értékcsökkenés elszámolása, visszairása miatt: nem merült fel.

A befektetett pénzügyi eszközök bemutatása

A Közalapítvány sem a bázis évben, sem a tárgyévben nem rendelkezett befektetett pénzügyi eszközökkel.

A készletek bemutatása

A Közalapítvány sem a bázis évben, sem a tárgyévben nem rendelkezett készletekkel.

A követelések bemutatása

Tartalma:

- vevő,
- ki nem emelt.

Értékelése - elszámolása:

- A nyilvántartás alapja: a könyvi érték.
 - Az értékelés módja: = egyedi.
 - Értékvesztés elszámolása: nem merült fel.
 - Valós értéken történő értékelés: nem került alkalmazásra.
- Állománya egyeztetéssel, analitikus nyilvántartással igazolt.

Szerkezete

Megnevezés E Ft	2014.12.31.	Ellenőrzés hatása	2015.12.31.	Változás		T.évi.összet.
				E Ft	%	%
Vevők	1 750	0	157	-1 593	-91,03%	4,67%
- belföldi vevők	1 750	0	157	-1 593	-91,03%	4,67%
Követelések kapcsolt vállalkozással sz.	0	0	0	0	0,00%	0,00%
Követelések egyéb részesedési visz.	0	0	0	0	0,00%	0,00%
Váltó követelések (nem kapcsolt)	0	0	0	0	0,00%	0,00%
Egyéb követelések	24 258	0	3 208	-21 050	-86,78%	95,33%
Kölcsön adott pénzeszközök, nem kapcsolt	816	0	398	-418	-51,23%	11,83%
Adó/TB/vám kötelezettség átsorolás miatt	3	0	0	-3	-100,00%	0,00%
Dolgozói követelés	431	0	0	-431	-100,00%	0,00%
Átsorolt "T" szállítók	0	0	169	169	0,00%	5,02%
Egyéb átsorolt kötelezettség	22 993	0	2 372	-20 621	-89,68%	70,49%
Egyéb követelés	15	0	269	254	1693,33%	7,99%
Követelések értékelési különbözete	0	0	0	0	0,00%	0,00%
Származékos ügyletek pozitív értékelési különb.	0	0	0	0	0,00%	0,00%
Összesen:	26 008	0	3 365	-22 643	-87,06%	100,00%

Átsorolások: nem merült fel.
Üzleti könyveken kívüli állomány: nem merült fel.

Az értékpapírok bemutatása

Tartalma:

- kincstárjegy.

Értékelése - elszámolása:

- A nyilvántartás alapja: a beszerzési érték.
 - Az értékelés módja: = egyedi.
 - Valós értéken történő értékelés: nem került alkalmazásra.
 - Értékvesztés elszámolása: nem merült fel.
- Állománya egyeztetéssel igazolt.

Szerkezete

Megnevezés	2014.12.31.	Ellenőrzés	2015.12.31.	Változás		T.évi.összet.
				E Ft	%	%
Részesedés kapcsolt vállalkozásban	0	0	0	0	0,00%	0,00%
Egyéb részesedés	0	0	0	0	0,00%	0,00%
Saját részvények és részesedések	0	0	0	0	0,00%	0,00%
Forgatási célú, hitelviszonyt meg, értékp.	0	0	20 000	20 000	0,00%	100,00%
Értékpapírok értékelési különbözete	0	0	0	0	0,00%	0,00%
Összesen:	0	0	20 000	20 000	0,00%	100,00%

Értékpapírok - állománymozgása

Megnevezés / E Ft	nyitó	növekedés	csökkenés	visszairás	átsorolások +-	záró
BRUTTÓ ÉRTÉK	0	20 000	0		0	20 000
Részesedés kapcsolt vállalkozásban	0	0	0		0	0
Egyéb részesedés	0	0	0		0	0
Saját részvények és részesedések	0	0	0		0	0
Forgatási célú, hitelviszonyt meg, értékp.	0	20 000	0		0	20 000
Értékpapírok értékelési különbözete	0	0	0		0	0
ÉRTÉKVESZTÉS	0	0	0	0	0	0
Részesedés kapcsolt vállalkozásban	0	0	0	0	0	0
Egyéb részesedés	0	0	0	0	0	0
Saját részvények és részesedések	0	0	0	0	0	0
Forgatási célú, hitelviszonyt meg, értékp.	0	0	0	0	0	0
Értékpapírok értékelési különbözete				0	0	
NETTÓ ÉRTÉK	0	20 000	0	0	0	20 000
Részesedés kapcsolt vállalkozásban	0	0	0	0	0	0
- anyavállalat és anya kapcsolójai	0	0	0	0	0	0
Egyéb részesedés	0	0	0	0	0	0
Saját részvények és részesedések	0	0	0	0	0	0
Forgatási célú, hitelviszonyt meg, értékp.	0	20 000	0	0	0	20 000
Értékpapírok értékelési különbözete	0	0	0	0	0	0

A piaci/valós értékelés elve, módszere: nem merült fel.
 Üzleti könyveken kívüli állomány: nem merült fel.

A pénzeszközök bemutatása

Tartalma:

- pénztár,
- bankszámlák.

Értékelése - elszámolása:

- A nyilvántartás alapja: a könyvi érték.
 - Az értékelés módja: = egyedi.
 - A devizamozgások a valódiság elve szerint értékelték.
 - Elszámolt értékvesztés: nem merült fel.
- Állománya egyeztetéssel, rovincsolással és tulajdonosi hitelesítéssel igazolt.

Szerkezete

Megnevezés	2014.12.31.	Ellenőrzés	2015.12.31.	Változás		T.évi.összet.
				E Ft	%	%
Pénztárak	348	0	282	-66	-18,97%	0,01%
Bankbetétek	3 910 385	0	4 791 271	880 886	22,53%	99,99%
Összesen:	3 910 733	0	4 791 553	880 820	22,52%	100,00%

Az állományból idegen pénz: nem merült fel.

Az aktív időbeli elhatárolások bemutatása

Tartalma:

- bevételek miatt,
- költségek miatt.

Értékelése - elszámolása:

- A nyilvántartás alapja: a számított érték.
- Állománya analitikus nyilvántartással igazolt.

Szerkezete

Megnevezés	2014.12.31.	Ellenőrzés hatása	2015.12.31.	Változás		T.évi.összet.
				E Ft	%	%
Bevételek aktív időbeli elhatárolása	216 801	0	103 613	-113 188	-52,21%	89,65%
- működési célra kapott bevétel elhatárolás	216 801	0	103 469	-113 332	-52,27%	89,52%
- egyéb	0	0	144	144	0,00%	0,12%
Költségek, ráford. aktív időbeli elhatár.	1 451	0	11 968	10 517	724,81%	10,35%
- költség elhatárolás	1 451	0	11 968	10 517	724,81%	10,35%
Halasztott ráfordítások	0	0	0	0	0,00%	0,00%
Összesen:	218 252	0	115 581	-102 671	-47,04%	100,00%

A céltartalékok bemutatása

A Közalapítvány sem a bázis évben, sem a tárgyévben nem rendelkezett céltartalékokkal.

A kötelezettségek bemutatása

Hátrasorolt kötelezettségek

A Közalapítvány sem a bázis évben, sem a tárgyévben nem rendelkezett hátrasorolt kötelezettségekkel.

Hosszú lejáratú kötelezettségek

A Közalapítvány sem a bázis évben, sem a tárgyévben nem rendelkezett hosszú lejáratú kötelezettségekkel.

Rövid lejáratú kötelezettségek

Tartalma:

- szállító,
- egyéb kötelezettségek.

Értékelése - elszámolása:

- A nyilvántartás alapja: a könyvi érték.
 - Az értékelés módja: egyedi,
 - = Valós értéken történő értékelés: nem került alkalmazásra.
 - A devizamozgások a valódiság elve szerint értékelték.
- Állománya egyeztetéssel igazolt.

Szerkezete

Megnevezés	2014.12.31.	Ellenőrzés	2015.12.31.	Változás		T.évi.összet.
				E Ft	%	%
E Ft		hatása				
Rövid lejáratú kölcsönök	0	0	0	0	0,00%	0,00%
Rövid lejáratú hitelek	0	0	0	0	0,00%	0,00%
Vevőktől kapott előlegek	0	0	0	0	0,00%	0,00%
Szállítók	19 083	0	36 274	17 191	90,09%	34,64%
- belföldi	16 222	0	31 771	15 549	95,85%	30,34%
- külföldi	2 861	0	4 503	1 642	57,39%	4,30%
Váltótartozások	0	0	0	0	0,00%	0,00%
Rövid lejáratú kötelez. kapcsolt v.sz.	0	0	0	0	0,00%	0,00%
Rövid lej. kötelezettség egyéb rész.v.	0	0	0	0	0,00%	0,00%
Egyéb rövid lejáratú kötelezettség	60 211	0	68 444	8 233	13,67%	65,36%
- dolgozói kötelezettség	21 210	0	24 999	3 789	17,86%	23,87%
- adó/TB/vám kötelezettség	38 875	0	43 445	4 570	11,76%	41,49%
- egyéb átsorolt követelés	126	0	0	-126	-100,00%	0,00%
Kötelezettségek értékelési különbözete	0	0	0	0	0,00%	0,00%
Származékos ügyletek negatív értékelési különbözete	0	0	0	0	0,00%	0,00%
Összesen:	79 294	0	104 718	25 424	32,06%	100,00%

Átsorolások egyéb követelésekre:

- tartozik egyenlegű szállító miatt: 169 E Ft
- tartozik egyenlegű egyéb kötelezettségek miatt: 2 372 E Ft

Üzleti könyveken kívüli állomány: nem merült fel.

A passzív időbeli elhatárolások bemutatása

Tartalma:

- bevételek miatt,
- költségek miatt.

Értékelése - elszámolása:

- A nyilvántartás alapja: a számított érték.

Állománya analitikus nyilvántartással igazolt.

Szerkezete

Megnevezés	2014.12.31.	Ellenőrzés	2015.12.31.	Változás		T.évi.összet.
				E Ft	%	%
E Ft		hatása				
Bevételek passzív időbeli elhatárolása	3 892 377	0	4 643 351	750 974	19,29%	99,86%
- működési célra kapott bevétel elhatárolás	84 114	0	175 922	91 808	109,15%	3,78%
- továbbutalási céllal kapott támogatás elhatárolás	3 808 263	0	4 467 429	659 166	17,31%	96,07%
Költségek, ráford. passzív időbeli elh.	3 509	0	6 609	3 100	88,34%	0,14%
- költség elhatárolás	3 509	0	6 609	3 100	88,34%	0,14%
Halasztott bevételek	0	0	0	0	0,00%	0,00%
Összesen:	3 895 886	0	4 649 960	754 074	19,36%	100,00%

A saját tőke bemutatása

Tartalma:

- jegyzett tőke,
- tartalékok,
- tárgyévi eredmény.

Értékelése - elszámolása:

- A nyilvántartás alapja: a könyvi érték.
 - Valós értéken történő értékelés: nem került alkalmazásra.
- Állománya egyeztetéssel igazolt.

Szerkezete

Megnevezés	2014.12.31.	Ellenőrzés	2015.12.31.	Változás		T.évi.összet.
				E Ft	%	%
Jegyzett tőke	23 702	0	23 702	0	0,00%	11,55%
- ebből visszavásárolt tőke névértéken	0	0	0	0	0,00%	0,00%
Jegyzett, be nem fizetett tőke	0	0	0	0	0,00%	0,00%
Tőketartalék	0	0	0	0	0,00%	0,00%
Eredménytartalék	136 102	0	169 579	33 477	24,60%	82,65%
Lekötött tartalék	0	0	0	0	0,00%	0,00%
Értékelési tartalék	0	0	0	0	0,00%	0,00%
Mérleg szerinti eredmény	33 477	0	11 894	-21 583	-64,47%	5,80%
Összesen:	193 281	0	205 175	11 894	6,15%	100,00%

Állomány mozgása

Megnevezés / E Ft	Jegyzett tőke	Tőketartalék	Eredménytartalék	Lekötött tartalék	Érték helyesbítés értékelési tartaléka	Valós értékelés értékelési tartaléka	Mérleg szerinti eredmény
Nyitó érték	23 702	0	136 102	0	0	0	33 477
Növekedések	0	0	33 477	0	0	0	11 894
- előző évi MSZE átvezetése			33 477				0
- egyéb		0	0	0			11 894
Csökkenések	0	0	0	0	0	0	33 477
- előző évi MSZE átvezetése			0				33 477
Záró érték	23 702	0	169 579	0	0	0	11 894

- Kiemelt üzletrészek, részványek: nem merült fel.
- Üzleti könyveken kívüli állomány: nem merült fel.
- Az év rendkívüli eseményei: nem merült fel.
- Az év rendkívüli eredményei: nem kiemelt.

Az üzemi bevételek bemutatása

Tartalma:

- belföldi,
- egyéb bevétel.

Értékelése - elszámolása:

- A nyilvántartás alapja: a könyvi érték.
 - A devizamozgások a valódiság elve szerint értékelték.
- Állománya analitikus nyilvántartással igazolt.

Szerkezete

Megnevezés	2014.12.31.	Ellenőrzés	2015.12.31.	Változás		T.évi.összet.
				E Ft	%	
E Ft		hatása		E Ft	%	%
Vállalkozási tevékenység						
Belföldi árbevétel	15 515	0	10 111	-5 404	-34,83%	0,11%
- egyéb árbevétel	15 515	0	10 111	-5 404	-34,83%	0,11%
Export árbevétel	0	0	0	0	0,00%	0,00%
Egyéb bevétel	135	0	0	-135	-100,00%	0,00%
- egyéb	135	0	0	-135	-100,00%	0,00%
Nonprofit / közhasznú tevékenység						
Belföldi árbevétel	0	0	0	0	0,00%	0,00%
Export árbevétel	0	0	0	0	0,00%	0,00%
Egyéb bevétel	7 454 756	0	9 379 859	1 925 103	25,82%	99,89%
- egyéb	7 454 756	0	9 379 859	1 925 103	25,82%	99,89%
Összesen:	7 470 406	0	9 389 970	1 919 564	25,70%	100,00%

Szerkezete

Megnevezés	2014.12.31.	Ellenőrzés	2015.12.31.	Változás		T.évi.összet.
				E Ft	%	
E Ft		hatása		E Ft	%	%
Vállalkozási tevékenység						
Egyéb bevétel						
- egyéb ki nem emelt	135	0	0	-135	-100,00%	0,00%
Összesen:	135	0	0	-135	-100,00%	0,00%
Nonprofit / közhasznú tevékenység						
Egyéb bevétel	0	0	0	0	0,00%	0,00%
- működési célú kapott támogatások	771 199	0	878 921	107 722	13,97%	9,37%
- továbbutalási céllal kapott támogatások	6 337 253	0	8 290 488	1 953 235	30,82%	88,39%
- egyéb kapott támogatások	345 172	0	209 217	-135 955	-39,39%	2,23%
- egyéb ki nem emelt	1 132	0	1 233	101	8,92%	0,01%
Összesen:	7 454 756	0	9 379 859	1 925 103	25,82%	100,00%
Mindösszesen:	7 454 891	0	9 379 859	1 924 968	25,82%	100,00%

Támogatások elszámolása

Megnevezés / jogcím	Kapott összeg		Felhasznált összeg		Rendelkezésre álló összeg	
	összeg	év	összeg	év	összeg	év
Nonprofit / közhasznú tevékenység						
Véglegesen kapott támogatások:	9 378 626		9 378 626		0	
- Költségvetéstől kapott működési támogatás	359 201	2 015	359 201	2 015	0	0
- Költségvetéstől kapott továbbutalandó támogatás	41 004	2 015	41 004	2 015	0	0
- LLP projekt - továbbutalási célú EU támogatás	749 906	2 015	749 906	2 015	0	0
- EU támogatás működésre	519 720	2 015	519 720	2 015	0	0
- Támogatás EU Bizottságtól továbbut. céllal	4 262	2 015	4 262	2 015	0	0
- Kapott költségtérítések	2 562	2 015	2 562	2 015	0	0
- Egyéb támogatások	284 692	2 015	284 692	2 015	0	0
- Erasmus + támogatás	7 417 279	2 015	7 417 279	2 015	0	0
Összesen:	9 378 626		9 378 626		0	

Bevételek, Export bevételek - szerkezete

Tevékenységek szerint (belföld + export)	Tevékenységek szerint	Piacok szerint	
		Megnevezés	Deviza értéke E Ft
Alaptevékenységek		Belföld	10 111
- Oktatás, továbbképzés bevétele	5 352	EU-n belüli forg.:	0
- Szakértői tevékenység bevétele	1 258		
- Kongresszus rendezés bevétele	3 000		
Kiegészítő tevékenységek			
- Ingatlan bérbeadás bevétele	251	EU-n kiv. export	0
Melléktevékenység	0		
Egyéb értékesítés nettó ár bevétele	250		
Összesen:	10 111	Összesen:	10 111

Az üzemi költségek és ráfordítások bemutatása

Tartalma:

- költségnevi költségek,
- egyéb ráfordítások.

Értékelése - elszámolása:

- A nyilvántartás alapja: a könyvi érték.
- A devizamozgások a valódiság elve szerint értékelték.
- Szokásos mértéke a számviteli politika szerinti.
- Típusa összköltségi.

Állománya analitikus nyilvántartással igazolt.

Szerkezete

Megnevezés	2014.12.31. E Ft	Ellenőrzés hatása	2015.12.31.	Változás		T.évi.összet. %
				E Ft	%	
Vállalkozási tevékenység						
Költségnevi költségek	13 375	0	10 036	-3 339	-24,96%	0,11%
- anyag jellegű	7 762	0	5 535	-2 227	-28,69%	0,06%
- személyi jellegű	5 613	0	4 501	-1 112	-19,81%	0,05%
- értékcsökkenés	0	0	0	0	0,00%	0,00%
- aktivált saját teljesítmény	0	0	0	0	0,00%	0,00%
Egyéb ráfordítások	5	0	0	-5	-100,00%	0,00%
Nonprofit / közhasznú tevékenység						
Költségnevi költségek	1 050 313	0	979 159	-71 154	-6,77%	10,43%
- anyag jellegű	460 920	0	327 323	-133 597	-28,98%	3,49%
- személyi jellegű	581 246	0	632 227	50 981	8,77%	6,74%
- értékcsökkenés	8 147	0	19 609	11 462	140,69%	0,21%
- aktivált saját teljesítmény	0	0	0	0	0,00%	0,00%
Egyéb ráfordítások	6 391 717	0	8 395 386	2 003 669	31,35%	89,46%
Összesen:	7 455 410	0	9 384 581	1 929 171	25,88%	100,00%

Szerkezete

Megnevezés	2014.12.31.	Ellenőrzés	2015.12.31.	Változás		T.évi.összet.
				E Ft	%	%
E Ft		hatása				
Vállalkozási tevékenység						
Igénybe vett szolgáltatások	7 547	0	5 315	-2 232	-29,57%	1,73%
- kölcsönzési-, bérleti díjak	1 500	0	830	-670	-44,67%	0,27%
- oktatás és továbbképzés	174	0	0	-174	-100,00%	0,00%
- hirdetés, reklám, propaganda szolgált.	38	0	278	240	631,58%	0,09%
- üzleti utak, kiküldetési költségek	65	0	97	32	49,23%	0,03%
- egyéb szakértői szolgáltatások	0	0	65	65	0,00%	0,02%
- cégtevékenység sajátosságai szolgáltatása	5 770	0	3 975	-1 795	-31,11%	1,29%
- egyéb	0	0	70	70	0,00%	0,02%
Nonprofit / közhasznú tevékenység						
Igénybe vett szolgáltatások	432 594	0	301 766	-130 828	-30,24%	98,27%
- szállítás-rakodás, raktározás, csomagol.	5 843	0	665	-5 178	-88,62%	0,22%
- kölcsönzési-, bérleti díjak	72 133	0	78 300	6 167	8,55%	25,50%
- karbantartási költségek	7 184	0	7 988	804	11,19%	2,60%
- posta-, távközlési szolgáltatások	7 884	0	8 409	525	6,66%	2,74%
- oktatás és továbbképzés	2 872	0	2 057	-815	-28,38%	0,67%
- hirdetés, reklám, propaganda szolgált.	21 754	0	19 724	-2 030	-9,33%	6,42%
- üzleti utak, kiküldetési költségek	104 137	0	40 990	-63 147	-60,64%	13,35%
- tagdíjak	3 683	0	4 291	608	16,51%	1,40%
- egyéb szakértői szolgáltatások	22 188	0	24 100	1 912	8,62%	7,85%
- cégtevékenység sajátosságai szolgáltatása	139 685	0	62 014	-77 671	-55,60%	20,19%
- egyéb	45 231	0	53 228	7 997	17,68%	17,33%
Összesen:	440 141	0	307 081	-133 060	-30,23%	100,00%

Szerkezete

Megnevezés	2014.12.31.	Ellenőrzés	2015.12.31.	Változás		T.évi.összet.
				E Ft	%	%
E Ft		hatása				
Vállalkozási tevékenység						
Egyéb szolgáltatások	23	0	171	0	0,00%	0,00%
- hatósági díjak	23	0	171	148	643,48%	0,86%
Nonprofit / közhasznú tevékenység						
Egyéb szolgáltatások	19 051	0	19 782	731	3,84%	99,14%
- biztosítási díjak	746	0	790	44	5,90%	3,96%
- bankköltségek	18 223	0	18 532	309	1,70%	92,88%
- hatósági díjak	82	0	460	378	460,98%	2,31%
Összesen:	19 074	0	19 953	879	4,61%	100,00%

Egyéb ráfordítások - szerkezete

Megnevezés	2014.12.31.	Ellenőrzés	2015.12.31.	Változás		T.évi.összet.
				E Ft	%	%
E Ft		hatása				
Vállalkozási tevékenység						
Egyéb ráfordítások:	5	0	0	0	0,00%	0,00%
- egyéb:	5	0	0	-5	-100,00%	0,00%
Nonprofit / közhasznú tevékenység						
Egyéb ráfordítások:	6 391 717	0	8 395 386	2 003 669	31,35%	100,00%
- behajthatatlan követelés	0	0	2	2	0,00%	0,00%
- adók, hozzájárulások, HIP és innovj. nélkül	132	0	144	12	9,09%	0,00%
- továbbutalási célú adott támogatások	6 391 585	0	8 374 118	1 982 533	31,02%	99,75%
- egyéb:	0	0	21 122	21 122	0,00%	0,25%
Összesen:	6 391 722	0	8 395 386	2 003 664	31,35%	100,00%

Kiemelt állományváltozások:

nem merült fel.

Pénzügyi eredmények bemutatása

Tartalma:

- pénzügyi bevételek,
- pénzügyi ráfordítások.

Értékelése - elszámolása:

- A nyilvántartás alapja: a könyvi érték.
 - A devizamozgások a valódiság elve szerint értékelték.
 - Valós értéken történő értékelés: nem került alkalmazásra.
- Állománya analitikus nyilvántartással igazolt.

Szerkezete

Megnevezés	2014.12.31.	Ellenőrzés	2015.12.31.	Változás		T.évi.összet.
				E Ft	%	
E Ft		hatása				%
Vállalkozási tevékenység						
Pénzügyi bevételek						
Bevételek összesen:	0	0	0	0	0,00%	0,00%
Pénzügyi ráfordítások						
Ráfordítások összesen:	0	0	0	0	0,00%	0,00%
Egyenleg	0	0	0	0	0,00%	0,00%
Nonprofit / közhasznú tevékenység						
Pénzügyi bevételek						
Egyéb kapott kamatok, kamat jellegű bev.	249	0	144	-105	-42,17%	0,75%
- egyéb vállalkozástól származó kamat	249	0	144	-105	-42,17%	0,75%
= kamatozó értékpapírok kamata	153	0	144	-9	-5,88%	0,75%
= egyéb forgó kamat, árfolyamnyereség	96	0	0	-96	-100,00%	0,00%
Pénzügyi műveletek egyéb bevételei	18 232	0	19 095	863	4,73%	99,25%
- devizás eszköz, forrás árfolyamnyeresége	18 232	0	19 095	863	4,73%	99,25%
Bevételek összesen:	18 481	0	19 239	758	4,10%	100,00%
Pénzügyi ráfordítások						
Pénzügyi műveletek egyéb ráfordításai	0	0	12 734	12 734	0,00%	100,00%
- devizás eszköz, forrás árfolyamvesztése	0	0	12 734	12 734	0,00%	100,00%
Ráfordítások összesen:	0	0	12 734	12 734	0,00%	100,00%
Egyenleg	18 481	0	6 505	-11 976	-64,80%	100,00%
Mindösszesen:	18 481	0	6 505	-11 976	-64,80%	100,00%

Rendkívüli eredmények bemutatása

A Közalapítvány sem a bázis évben, sem a tárgyévben nem számolt el rendkívüli eredményt.

Az eredményszámolás bemutatása

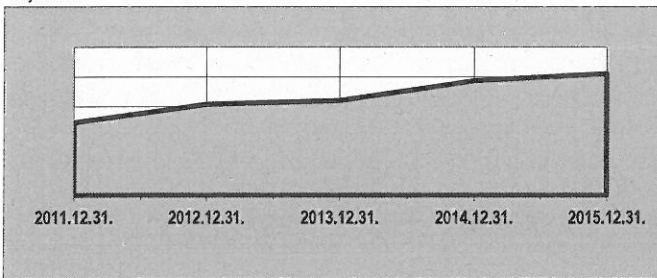
Adózott eredmény felhasználására javaslat:

- eredménytartalékba helyezés:

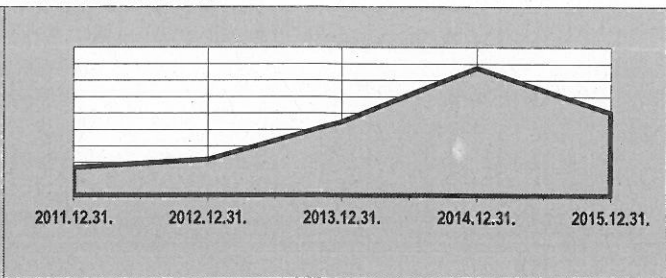
11 894 E Ft

Lényegesebb adatok	2011.12.31.	2012.12.31.	2013.12.31.	2014.12.31.	2015.12.31.
Megnevezés / E Ft	tény	tény	tény	tény	tény
Saját tőke	123 241	153 375	159 804	193 281	205 175
Értékesítés nettó árbevétele	3 379	4 407	8 944	15 515	10 111
Mérleg szerinti eredmény	291	30 134	6 429	33 477	11 894
Árrésszint	100,00%	100,00%	100,00%	100,00%	100,00%
Működő tőke	2 925 682	666 473	1 799 485	3 857 447	4 710 200
Kötelezettségek/saját tőke	35,35%	208,35%	163,72%	41,03%	51,04%
Mérlegfőösszeg	3 026 007	1 811 890	2 168 047	4 168 461	4 959 853
Saját tőke/jegyzett tőke	519,96%	647,10%	674,22%	815,46%	865,64%
Adózott eredmény/jegyzett tőke	1,23%	127,14%	27,12%	141,24%	50,18%

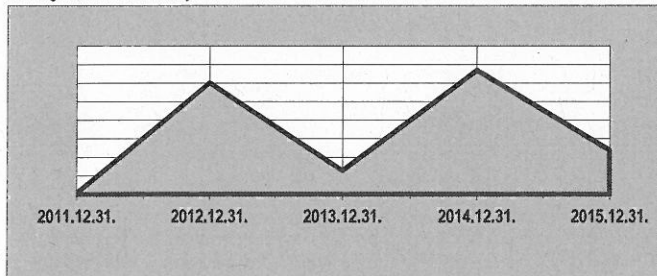
Saját tőke



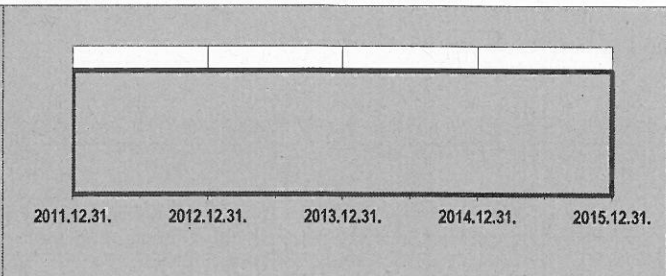
Értékesítés nettó árbevétele



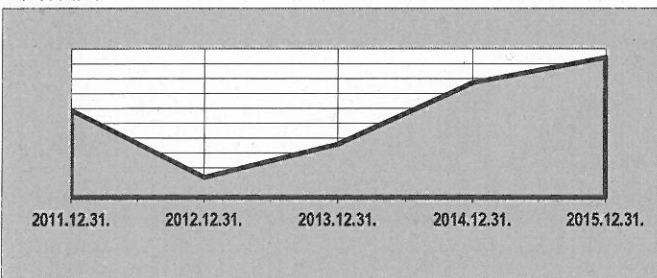
Mérleg szerinti eredmény



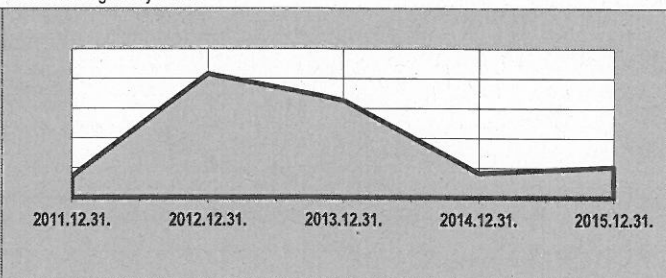
Árrésszint



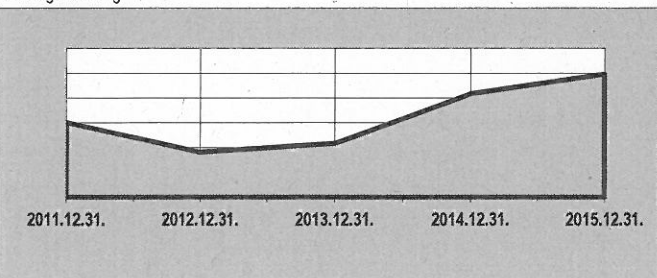
Működő tőke



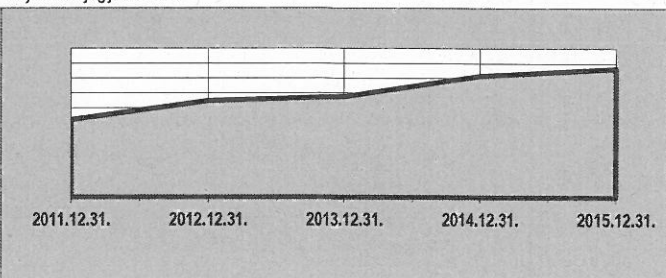
Kötelezettségek/saját tőke



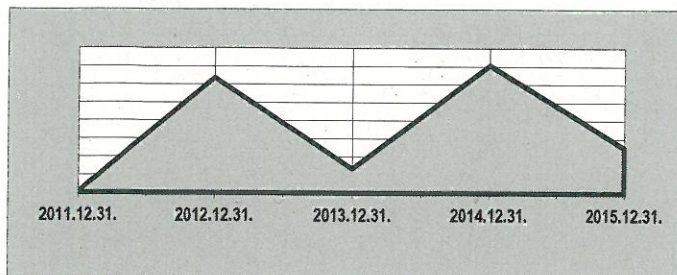
Mérlegfőösszeg



Saját tőke/jegyzett tőke



Adózott eredmény/jegyzett tőke



Kiegészítő adatok

Létszám adatok

fő	2014.12.31.	2015.12.31.
nem fizikai létszám	98	107
Összes létszám	98	107

Átlag bérek

Ft / fő / hó	2014.12.31.	2015.12.31.
nem fizikai átlag bér	328 608	346 880
Összes átlag bér	328 608	346 880

Egyéb személyi jellegű kifizetések

E Ft / év	2014.12.31.	2015.12.31.
- ösztönzési	22 803	26 449
- szociális	3 812	4 160
- egyéb	36 870	23 716
Összes személyi jellegű	63 485	54 325
Társadalombiztosítási kiadások	113 282	124 850
Béradók:		
- rehabilitációs	3 858	3 858

Ügyvezetéssel összefüggő díjazások

E Ft / év	2014.12.31.	2015.12.31.
Felügyelő Bizottsági díjak	3 925	8 300

Budapest,

2016. április 27.

Nemeslaki András

Dr. Nemeslaki András
1077 Budapest, Kéthly Anna tér 1.
Tempus Közalapítvány

